

# Онлайн-інструменти для навчання і викладання іноземних мов

---

*практичний довідник-порадник*

# Зміст

## 01 Інструменти для проведення відеоконференцій

Zoom  
Google Meet  
Microsoft Teams  
Webex  
My Own Conference

## 02 Інструменти для створення навчального контенту

Twee  
Wordwall  
Wooclap  
Socrative  
Genially  
Padlet  
Kahoot  
QuestionWell for Teachers  
Quizziz  
Quizlet

## 03 Інструменти для створення відео- й аудіо файлів


Lumen5  
InVideo  
Fliki  
Synthesia  
Vidnoz AI  
NaturalReader  
TopMediAi  
Suno

## 04 Інструменти для створення презентацій

Gamma app  
Visme  
Canva  
Slidesgo  
Slido

## 05 Онлайн-ресурси





ПРЯМУЄМО  
РАЗОМ

Практичний довідник-порадник «Онлайн-інструменти для навчання і викладання іноземних мов» був розроблений у рамках реалізації проєкту «Сучасні технології та підходи до змішаного, гібридного та онлайн-навчання іноземним мовам», що підтримує Європейський Союз за програмою [Дім Європи](#).

Мета створення практичного довідника-порадника – зробити короткий огляд онлайн-інструментів найбільш доцільних для використання викладачами іноземних мов для створення ними навчального контенту (завдань, вправ, відео- та аудіоматеріалів, презентацій, тощо), які можна використовувати як для очного, так і для змішаного, гібридного та дистанційного навчання.


Усі запропоновані у довіднику інструменти були обрані з урахуванням власного досвіду автора-укладача.

*Автор-укладач Вікторія Лемещенко-Лагода  
Старший викладач кафедри «Іноземні мови»  
Таврійського державного агротехнологічного університету  
імені Дмитра Моторного*

Цей поради́ник був створений за допомогою AI-технологій (Canva, Visme, Chat GPT-4 тощо).

Дизайн: Поліщук Олена Тимофіївна

Поради́ник розповсюджується безкоштовно серед викладачів та вчителів закладів освіти України та усіх зацікавлених у вивченні іноземних мов.



# Інструменти для проведення відеоконференцій

## Zoom

Zoom (<https://zoom.us>) - програма для відеоконференцій, яка дозволяє користувачам проводити онлайн-зустрічі, вебінари та інші віртуальні заходи віддалено. Вона пропонує такі функції, як відео- та аудіоконференції, спільний доступ до екрану, чат, віртуальні фони та можливості запису.



ПЕРЕВАГИ	НЕДОЛІКИ
<p><b>Доступність та гнучкість:</b> дозволяє студентам відвідувати заняття з будь-якого місця, де є доступ до Інтернету, що робить освіту більш доступною, та забезпечує гнучкість у плануванні занять та зустрічей, враховуючи різні часові пояси.</p>	<p><b>Технічні проблеми:</b> у роботі з подібними платформами можна зіткнутися з наступними технічними проблемами: затримка аудіо/відео або програмні збої тощо.</p>
<p><b>Інтерактивні функції:</b> пропонує різні інтерактивні функції, такі як спільний доступ до екрану, віртуальні дошки, опитування та кімнати, що сприяють залученню та співпраці між студентами.</p>	<p><b>Проблеми з безпекою:</b> у минулому Zoom стикався з проблемами безпеки та конфіденційності, зокрема випадки "бомбардування Zoom", коли непрохані учасники зривали зустрічі.</p>
<p><b>Запис:</b> викладачі можуть записувати свої сесії в Zoom, щоб студентам було зручно переглядати лекції або відпрацьовувати пропущені заняття пізніше.</p>	<p><b>Питання рівності:</b> не всі студенти можуть мати рівний доступ до технологій або сприятливого навчального середовища для участі в Zoom-класах, що може посилити нерівність в освіті.</p>
<p><b>Функція чату:</b> функція чату дозволяє студентам ставити запитання або надавати відгуки під час лекцій, не перериваючи хід заняття.</p>	



# Google Meet

Google Meet (<https://meet.google.com>) – платформа для відеоконференцій, розроблена компанією Google, дозволяє користувачам проводити віртуальні зустрічі, відеоконференції та вебінари, а також приєднуватися до них. Google Meet пропонує такі функції, як спільний доступ до екрану та інтеграцію з іншими додатками Google Workspace, такими як Google Calendar та Gmail тощо.



ПЕРЕВАГИ	НЕДОЛІКИ
<p><b>Інтеграція з Google Workspace:</b> легко інтегрується з іншими додатками Google Workspace, такими як Google Calendar, Gmail та Google Drive, забезпечуючи єдину платформу для планування занять, надсилання запрошень та обміну освітніми ресурсами.</p>	<p><b>Технічні проблеми:</b> у роботі з подібними платформами можна зіткнутися з наступними технічними проблемами: затримка аудіо/відео або програмні збої тощо.</p>
<p><b>Запис:</b> викладачі мають можливість записувати сесії Google Meet, що дозволяє студентам переглядати лекції або наздоганяти пропущені заняття пізніше.</p>	<p><b>Доступність:</b> доступ до Google Meet можна отримати через веб-браузер або мобільний додаток тільки за умови наявності Google-акаунту.</p>
<p><b>Безпека:</b> Google Meet пропонує надійні заходи безпеки, зокрема шифрування відеозустрічей і функції захисту конфіденційності користувачів, запобіжні заходи протидії несанкціонованому доступу до зустрічей.</p>	<p><b>Обмежена взаємодія:</b> віртуальному навчанню через Google Meet може бракувати такого ж рівня міжособистісної взаємодії та залучення, як і традиційним очним заняттям, що може вплинути на участь та мотивацію студентів.</p>
<p><b>Великі наради:</b> Google Meet підтримує великі наради з сотнями учасників, що робить його придатним для проведення віртуальних лекцій, семінарів або тренінгів з великою аудиторією.</p>	<p><b>Питання рівності:</b> не всі студенти можуть мати рівний доступ до технологій або сприятливого навчального середовища для участі в класах Google Meet, що може посилити нерівність в освіті.</p>



# Microsoft Teams

Microsoft Teams (<https://www.microsoft.com/uk-ua/microsoft-teams>) – платформа для спільної роботи, розроблена корпорацією Microsoft як частина пакету інструментів для підвищення продуктивності Microsoft 365. Це єдиний центр комунікації та співпраці для команд і організацій, що дозволяє користувачам спілкуватися в чаті, зустрічатися, телефонувати та співпрацювати в одному місці.



ПЕРЕВАГИ	НЕДОЛІКИ
<p><b>Інтеграція з Microsoft 365:</b> Microsoft Teams легко інтегрується з іншими програмами Microsoft 365, забезпечуючи єдину платформу для зберігання, обміну та спільної роботи над навчальними ресурсами, такими як документи, презентації та завдання.</p>	<p><b>Процес навчання:</b> деяким студентам і викладачам може знадобитися певний час, щоб навчитися орієнтуватися в Microsoft Teams і ефективно використовувати її функції, особливо якщо вони не знайомі з платформою.</p>
<p><b>Канали зв'язку:</b> пропонує різноманітні канали зв'язку, включаючи текстовий чат, відеоконференції та потокові розмови всередині каналів, що полегшує спілкування та співпрацю між студентами та викладачами.</p>	<p><b>Технічні проблеми:</b> у роботі з подібними платформами можна зіткнутися з наступними технічними проблемами: затримка аудіо/відео або програмні збої тощо.</p>
<p><b>Завдання та Блокнот для класу:</b> містить функції для створення та керування завданнями, оцінювання робіт учнів і надання зворотного зв'язку, а також інтеграцію з OneNote Class Notebook для організації матеріалів, нотаток і ресурсів класу.</p>	<p><b>Складність налаштування:</b> беручи до уваги, що платформа Microsoft Teams пропонує можливості кастомізації, керування параметрами, каналами та дозволами, може знадобитись додатковий час для їх налаштування.</p>
<p><b>Наради та вебіари:</b> дозволяє планувати і проводити онлайн-зустрічі та вебіари з такими функціями, як відео, аудіо, спільний доступ до екрану і запис.</p>	<p><b>Питання рівності:</b> не всі студенти можуть мати рівний доступ до технологій або сприятливого навчального середовища для участі в класах Microsoft Teams, що може посилити нерівність в освіті.</p>



# Webex

Webex (<https://www.webex.com>) – платформа для веб-конференцій, розроблена компанією Cisco Systems, для проведення онлайн-зустрічей, відеоконференцій та спільної роботи для підприємств, організацій та навчальних закладів. Webex пропонує ряд функцій, призначених полегшити віртуальне спілкування і покращити командну роботу.



ПЕРЕВАГИ	НЕДОЛІКИ
<p><b>Інтерактивні функції:</b> пропонує різноманітні інтерактивні функції (спільний доступ до екрану, віртуальна дошка, опитування та конференц-зали тощо), що сприяють підвищенню зацікавленості та співпраці між студентами.</p>	<p><b>Технічні проблеми:</b> у роботі з подібними платформами можна зіткнутися з наступними технічними проблемами: затримка аудіо/відео або програмні збої тощо.</p>
<p><b>Безпека:</b> надає пріоритет безпеці та конфіденційності, використовуючи такі функції, як наскрізне шифрування, паролі для зустрічей та автентифікація учасників, що забезпечують захист конфіденційної інформації.</p>	<p><b>Вартість:</b> хоча Webex пропонує безкоштовну версію з базовими функціями, більш розширені можливості можуть вимагати платної підписки, що може бути бар'єром для закладів освіти та студентів.</p>
<p><b>Запис:</b> викладачі можуть записувати сеанси Webex для подальшого відтворення та довідки, дозволяючи студентам переглядати лекції або надолужувати пропущені заняття.</p>	<p><b>Процес навчання:</b> деяким студентам і викладачам може знадобитися певний час, щоб навчитися орієнтуватися в Webex і ефективно використовувати її функції, особливо якщо вони не знайомі з платформою.</p>
<p><b>Інтеграція:</b> інтегрується з іншими інструментами підвищення продуктивності та системами управління навчанням, що дозволяє легко планувати заняття, ділитися ресурсами і отримувати доступ до функцій Webex в рамках існуючих робочих процесів.</p>	<p><b>Питання рівності:</b> не всі студенти можуть мати рівний доступ до технологій або сприятливого навчального середовища для участі в Webex, що може посилити нерівність в освіті.</p>



# My Own Conference

My Own Conference (<https://myownconference.com>) — платформа, що дозволяє проводити вебінари, різноманітні тренінги та відеоконференції, записувати заходи, запускати презентації, демонструвати документи тощо. Система веде детальну статистику і має опції запуску вебінарів в автоматичному режимі.



ПЕРЕВАГИ	НЕДОЛІКИ
<b>Зручний інтерфейс:</b> пропонує інтуїтивно зрозумілий інтерфейс, що дозволяє як викладачам, так і студентам, легко орієнтуватися на платформі без особливих технічних знань.	<b>Обмежена інтеграція:</b> відсутня інтеграція з іншими додатками, окрім Google Analytics та CRM-системами.
<b>Широкий спектр функцій:</b> пропонує широкий набір функцій, зокрема спільний доступ до екрану, інтерактивну дошку, опитування та багато іншого, що підвищує залученість під час занять.	<b>Обмежені інструменти:</b> хоча платформа пропонує базові функції, такі як нагадування електронною поштою та сторінки реєстрації, їй може бракувати більш просунутих інструментів автоматизації, які можуть знадобитися користувачам.
<b>Запис і відтворення:</b> MyOwnConference дозволяє викладачам записувати свої лекції для подальшого відтворення. Ця функція корисна для студентів, які не змогли бути присутніми на занятті.	<b>Складність налаштування:</b> процес налаштування своїх кімнат для вебінарів є дещо складним, і може вимагати додаткового часу та зусиль від викладачів та адміністраторів.
<b>Параметри налаштування:</b> викладачі можуть налаштувати свої кімнати для вебінарів за допомогою брендингу, логотипів і кольорів, надаючи професійного вигляду своїм заходам.	<b>Питання рівності:</b> не всі студенти можуть мати рівний доступ до технологій або сприятливого навчального середовища для участі в класах MyOwnConference, що може посилити нерівність в освіті.

# Інструменти для створення навчального контенту

## Twee

Twee (<https://twee.com>) - платформа інструментів на базі штучного інтелекту для створення інтерактивних завдань. Платформа дозволяє викладачам створювати завдання, плани уроків тощо.



### ПЕРЕВАГИ ВИКОРИСТАННЯ

- Інтерактивні вправи:** Twee дозволяє користувачам створювати завдання для перевірки сформованості навичок читання, аудіювання та говоріння, граматичних та лексичних знань. Викладачі можуть створювати завдання за допомогою різних форматів запитань, у тому числі завдання з множинним вибором, завдання на відповідність і заповнення пропусків.
- Доступність:** Twee доступний через веб-браузери на стаціонарних комп'ютерах і через мобільні додатки для пристроїв iOS і Android.
- Створення текстів:** дозволяє створювати діалоги, історії, листи або статті на будь-яку тему та для будь-якого рівня знань.
- Інтеграція:** Twee інтегрується з іншими освітніми платформами та інструментами, дозволяє створювати посилання на завдання або робити розсилку на електронні пошти.
- Аналітика та відстеження прогресу:** Twee пропонує інструменти аналітики та відстеження прогресу, які дозволяють користувачам стежити за своєю навчальною діяльністю, відстежувати свої результати у вікторинах та тестах, а також визначати сфери для вдосконалення.

# ШАБЛОНИ

## Reading

- Create a text
- Open questions
- ABCD questions
- True / False statements
- Dialogue based on topic
- Titles for a text
- Reading bits

## Writing

- Essay topics
- Famous quotes
- Four opinions
- Link words into sentences
- Creative writing

## Vocabulary

- Fill in the gap
- Word definition matching
- Sentences with target vocabulary
- Essential vocabulary
- Word formation
- Communicative situations with your vocabulary
- Collocations with target vocabulary
- Matching halves
- Extract collocations
- Word-Translation matching

## Listening

- Video Transcript
- YouTube video with questions
- YouTube summaries

## Speaking

- Dialogue based on topic
- Discussion questions
- Find facts
- Advantages and disadvantages
- Famous quotes
- Four opinions
- Lead-in activities
- Link words into sentences

## Grammar

- Fill in the gap
- Scramble the words
- Open-the-brackets (verbs)
- Matching halves

## Tools

🔍 Search for tools...

### Read and understand a text

Create, analyse and discuss an unlimited range of unique reading materials

#### Yellow Submarine ☆

This is a story about a man who lived in a small town by the sea. He was a sailor and he told stories of his adventures in the land of submarines.

His stories inspired the people of the town to set sail and explore the unknown.

Reading

#### Create a text on a certain topic

Creates a text on a certain topic. Can be used during a lesson or as a homework task after a reading, listening or vocabulary lesson.

#### 1) What was the colour of the submarine? ☆

The colour of the submarine was yellow

#### 2) When was the love an easy game to play? ☆

Reading

#### Create open questions to the text

Creates a list of open questions. Ask your students these questions to make sure they understand the text.

#### When did the troubles seem far away? ☆

a) today c) last month  
b) yesterday d) on Friday

Reading

#### Create ABCD questions for a text with only one correct answer

Creates a list of ABCD questions for a text with only one correct answer.

#### They all live in a purple submarine ☆

false

In times of trouble, Mother Mary comes to him

true

Reading

#### Create True/False statements based on your text

Creates a true/false reading exercise for the student to check if they understand the content of the text.



# Wordwall



















Wordwall (<https://wordwall.net>) - онлайн-платформа та освітній ресурс, який пропонує створювати різноманітні інтерактивні вправи та ігри для викладання та навчання як в аудиторії, так і дистанційно.



## ПЕРЕВАГИ ВИКОРИСТАННЯ

- Інтерактивні вправи:** Wordwall пропонує широкий спектр інтерактивних вправ та ігор, зокрема вікторини, ігри на відповідність, пошук слів, кросворди, флеш-картки тощо. Ці вправи покликані допомогти закріпити навчальний матеріал, збагатити словниковий запас та залучити студентів до активного навчання.
- Кастомізація:** викладачі можуть легко налаштувати вправи та ігри відповідно до своїх конкретних навчальних цілей, предметних областей та рівня знань студентів. Вони можуть додавати власний контент, зображення та аудіозаписи, а також налаштувати дизайн і макет вправ.
- Доступність:** Wordwall надає такі функції доступності, як настроювані розміри шрифтів, кольори та фони, а також підтримку зчитувачів з екрану та клавіатурної навігації.
- Миттєвий зворотній зв'язок:** вправи на Wordwall забезпечують миттєвий зворотній зв'язок зі студентами. Викладачі також можуть відстежувати успішність студентів і контролювати їхній прогрес у режимі реального часу.
- Інтеграція:** Wordwall інтегрується з іншими освітніми платформами та системами управління навчанням (LMS), що дозволяє викладачам легко ділитися завданнями зі своїми учнями та інтегрувати їх в існуючі навчальні платформи.
- Співпраця:** Wordwall підтримує співпрацю між викладачами, дозволяючи їм ділитися та співпрацювати над завданнями та ресурсами. Викладачі також можуть переглядати бібліотеку готових завдань, створених іншими викладачами, та отримувати до них доступ.
- Залучення:** вправи для Wordwall розроблені таким чином, щоб бути цікавими та захоплюючими, допомагаючи привернути увагу студентів та мотивувати їх до активної участі в навчальному процесі.

# ШАБЛОНИ

	<b>Відповідники</b> Перетягніть усі ключові слова до їх визначень.		<b>Вікторина</b> Серія запитань з декількома варіантами відповіді. Торкніться правильної відповіді, щоб продовжити.		<b>Випадкові карти</b> Роздавайте карти з перетасованої колоди.
	<b>Флеш-карти</b> Перевірте себе за допомогою карт з підказками на передній панелі і відповідями на		<b>Доповніть речення</b> Дія з клозуванням, під час якої ви перетягуєте слова в порожні місця в тексті.		<b>Знайти відповідність</b> Натискайте на відповідні варіанти, щоб використати їх. Повторюйте, поки всі
	<b>Сортування за групами</b> Перетягніть кожний з елементів у правильну групу.		<b>Випадкове колесо</b> Крутіть колесо, щоб побачити, який елемент з'явиться наступним.		<b>Відкрийте коробку</b> Торкніться кожної коробки по черзі, щоб відкрити її і побачити елементи, що знаходяться всередині.
	<b>Наведіть порядок</b> Перетягніть слова, щоб скласти речення правильно.		<b>Анаграма</b> Перетягніть літери в правильне положення, щоб розшифрувати слово або фразу.		<b>Діаграма з мітками</b> Перетягуйте шпильки у правильне місце на зображенні.
	<b>Відповідні пари</b> Торкніться пари плиток одночасно, щоб виявити, чи вони одна одній відповідають.		<b>Пошук слів</b> Слова приховані у сітці з літерами. Знайдіть їх якомога швидше.		<b>Кросворд</b> Використовуйте підказки, щоб розгадати кросворд. Торкніться слова та введіть відповідь.
	<b>Шибениця</b> Допишіть слово, обираючи правильні літери.		<b>Ігрова вікторина</b> Вікторина з декількома варіантами відповіді на час, з розвитком подій та бонусним раундом.		<b>Погоня в лабіринті</b> Вам потрібно забігти у зону, що містить правильну відповідь, й уникати при цьому ворогів.

Оберіть шаблон > Введіть вміст > Грати

Назва вправи

Test 1

Без підказок  З підказками

Слово

1. Hello

2.

+ Додати нове слово

щонайменше 1 не більше 100

Готово


\*Усі ілюстрації зроблені виключно з персональних облікових записів автора-укладача



# Wooclap

Wooclap (<https://www.wooclap.com>) – інтерактивна платформа, розроблена для створення інтерактивних презентацій, вікторин, опитувань і відкритих запитань, які дозволяють взаємодіяти в режимі реального часу.


Викладачі можуть використовувати Wooclap для створення динамічного навчального процесу, інтегруючи інтерактивні елементи у свої лекції та презентації.



## ПЕРЕВАГИ ВИКОРИСТАННЯ

- 1. Інтерактивність:** Wooclap дозволяє викладачам створювати інтерактивний навчальний матеріал шляхом додавання опитувань, вікторин, анкет та відкритих запитань до своїх презентацій. Така інтерактивність зацікавлює студентів, сприяє активній участі та покращує результати навчання.
- 2. Гнучке навчальне середовище:** Wooclap – це універсальна платформа, яку можна використовувати в різних освітніх середовищах, включаючи традиційні класи, онлайн-курси та гібридні навчальні середовища. Сумісність з різними пристроями та операційними системами робить її доступною для широкого кола студентів та викладачів.
- 3. Зворотній зв'язок у реальному часі:** викладачі можуть отримувати миттєвий зворотній зв'язок від студентів завдяки функціям опитувань та запитань Wooclap. Це дозволяє викладачам оцінювати розуміння матеріалу студентами, виявляти помилкові судження та відповідно адаптувати своє викладання в режимі реального часу.
- 4. Аналітика на основі даних:** Wooclap надає викладачам цінні дані та аналітику щодо відповідей студентів, рівня активності та динаміки успішності. Ці дані можуть бути використані для прийняття рішень, розробки навчальних програм та стратегій підтримки студентів, що в кінцевому підсумку покращує результати викладання та навчання.
- 5. Підвищення залученості:** інтегруючи інтерактивні елементи в лекції та презентації, Wooclap допомагає підтримувати залученість та увагу студентів протягом усього навчального процесу.

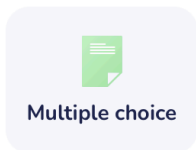
# ШАБЛОНИ




## Multiple choice

Ask participants to choose the correct answer(s) from several options.

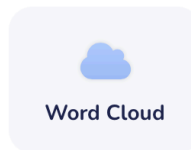
### Featured



Multiple choice

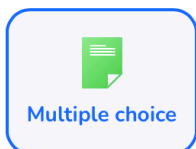


Poll

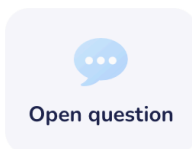


Word Cloud


### Assess Understanding




Multiple choice



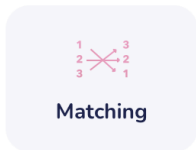
Open question



Label an image



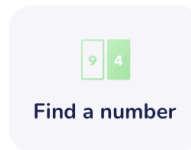
Find on image



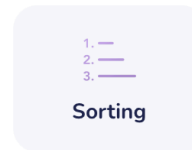
Matching



Fill in the Blanks



Find a number




Sorting



Script concordance test



SCT Judgment

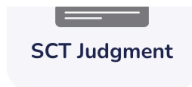


## Timer

Launch a timer, and give participants some time to perform a task.




Script concordance test




SCT Judgment

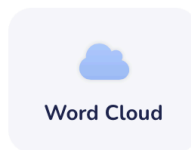
### Gather Feedback




Framework



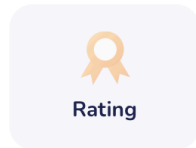
Poll



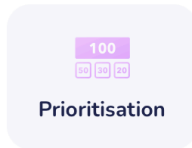
Word Cloud




Brainstorming



Rating

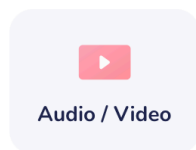


Prioritisation




Whiteboard

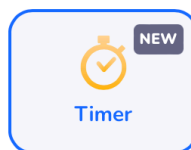
### Showcase Information




Audio / Video



Slide



Timer



Spin the wheel

# Socrative

Socrative (<https://www.socrative.com>) – навчальна платформа, яка пропонує викладачам потужний інструмент для залучення студентів та оцінювання їхнього навчання. Використовуючи інтерактивні функції, механізми миттєвого зворотного зв'язку та надійні аналітичні інструменти, викладачі можуть створювати більш динамічні та ефективні навчальні матеріали.



## ПЕРЕВАГИ ВИКОРИСТАННЯ

- 1. Інтерактивність:** Socrative дозволяє викладачам створювати тести, оцінки та опитування в режимі реального часу, а також запитання з множинним вибором, вибором вірної відповіді, запитання відкритого типу тощо, забезпечуючи миттєвий зворотній зв'язок та перевірку рівня засвоєння знань, загальної успішності студентів.
- 2. Залучення та участь:** інтерактивні функції Socrative, такі як вікторини та опитування, заохочують активну участь та залучення студентів. Гейміфікуючи навчальний процес і надаючи студентам можливість змагатися, співпрацювати або рефлексувати над своїм навчанням, Socrative допомагає підтримувати мотивацію та уважність студентів під час занять.
- 3. Інтеграція з системами управління навчанням:** Socrative легко інтегрується з популярними системами управління навчанням (LMS), такими як Google Classroom та Moodle, що дозволяє викладачам синхронізувати списки студентів, ділитися результатами оцінювання та оптимізувати робочий процес в межах існуючого середовища LMS.
- 4. Аналіз даних та звітність:** Socrative надає викладачам детальну аналітику та звіти про відповіді студентів, динаміку успішності та результати оцінювання. Цей підхід, заснований на даних, дозволяє викладачам відстежувати прогрес студентів у часі, визначати сфери, які потребують додаткової уваги, і адаптувати свої заняття відповідно до індивідуальних потреб студентів.
- 5. Простота використання:** Socrative зручний як для викладачів, так і для студентів, завдяки простому інтерфейсу та інтуїтивно зрозумілій навігації. Викладачі можуть швидко створювати, запускати та переглядати завдання, в той час як студенти можуть легко отримувати доступ та відповідати на запитання, використовуючи будь-який пристрій з доступом до Інтернету, наприклад, смартфони, планшети чи ноутбуки.

# ШАБЛОНИ

Launch Library Discover Rooms Reports Live Results  0



Quiz 



Space Race



Exit Ticket

## QUICK QUESTION



Multiple Choice



True / False



Short Answer

## Quick Question

 Pause

 Finish Activity

 Invite Students

0/0 Students Answered

A		0%
B		0%
C		0%
D		0%
E		0%

Another Question

Multiple Choice

True / False

Short Answer

\*Усі ілюстрації зроблені виключно з персональних облікових записів автора-укладача



# Genially

Genially (<https://app.genial.ly>) - універсальна платформа, яка пропонує безліч переваг для освітян, які прагнуть створити цікавий та інтерактивний контент для своїх занять. Використовуючи його функції та можливості, викладачі можуть підвищити залученість студентів та сприяти активному навчанню.



## ПЕРЕВАГИ ВИКОРИСТАННЯ

- Візуальні можливості:** Genially дозволяє викладачам створювати динамічний контент, зокрема презентації, інфографіку, інтерактивні зображення тощо. Широкий вибір шаблонів, графіки та мультимедійних опцій дозволяє створювати цікаві матеріали, які привертають увагу студентів та покращують навчальний процес.
- Інтерактивність:** однією з ключових переваг Genially є можливість додавання інтерактивних елементів до презентацій та інших навчальних матеріалів: «гарячі точки», інтерактивні часові відрізки, вікторини та опитування, що сприяють активному залученню студентів.
- Доступність:** Genially доступний на різних пристроях і платформах, що полегшує студентам доступ до навчального контенту з комп'ютерів, планшетів чи смартфонів. Адаптивний дизайн забезпечує можливість підлаштування контенту до різних розмірів екрану, що дозволяє студентам легко переглядати його як в аудиторії, так і за її межами.
- Інтеграція мультимедіа:** за допомогою Genially викладачі можуть легко інтегрувати мультимедійні елементи, такі як зображення, відео, аудіофайли та анімацію, у свої презентації. Такий мультимедійний підхід допомагає враховувати різні стилі навчання, роблячи контент більш доступним і цікавим для всіх студентів.
- Аналітика та відстеження:** Genially дозволяє викладачам відстежувати залученість студентів та їхню взаємодію з навчальним контентом (викладачі можуть бачити, які матеріали користуються найбільшою популярністю серед студентів, скільки часу вони витрачають на кожен розділ тощо).
- Співпраця:** Genially пропонує функції співпраці, які дозволяють викладачам працювати разом над проектами та ділитися ресурсами з колегами.

# ШАБЛОНИ

- For me
- Games and challenges
- Quizzes and forms
- Presentations
- Courses
- Infographics
- Digital publishing
- Videos
- Blank creation
- Team templates

## What you can create with Genially

Educational presentations

Navigation tabs: Educational presentations (selected), Unit plans, Graphic organizers, Timeline, Information organizers, Flashcards, Educational games, Gamified resources

Category cards: Games and challenges, Quizzes and forms, Presentations, Courses, Infographics, Digital publishing

All, Premium, Free

### 150 search results for 'Educational presentations'

Search results for 'Educational presentations':

- EDUCATIONAL CHOICE BOARD**: Blue background with gears and a 'Start' button.
- EDUCATIONAL BOOK PRESENTATION**: Yellow background with a book and colorful cones.
- EDUCATIONAL CARDS**: Green background with a 'Microsite' and 'Educational Cards' text.

- For me
- Games and challenges**
- Quizzes and forms
- Presentations
- Courses
- Infographics
- Digital publishing
- Videos
- Blank creation
- Team templates

## What you can create with Genially

english

Navigation tabs: Educational presentations, Unit plans, Graphic organizers, Timeline, Information organizers, Flashcards, Educational games, Gamified resources

Category cards: Games and challenges (selected), Quizzes and forms, Presentations, Courses, Infographics, Digital publishing

All, Premium, Free

### 3 search results 'english' in Games and challenges

Search results for 'english' in Games and challenges:

- VIBRANT BREAKOUT**: Colorful background with a smartphone and a lightbulb.
- JOIN WORDS**: A matching game interface with words and colored circles.
- LANGUAGES BREAKOUT**: Dark background with an airplane and the text 'Breakout LANGUAGES'.

\*Усі ілюстрації зроблені виключно з персональних облікових записів автора-укладача



# Padlet

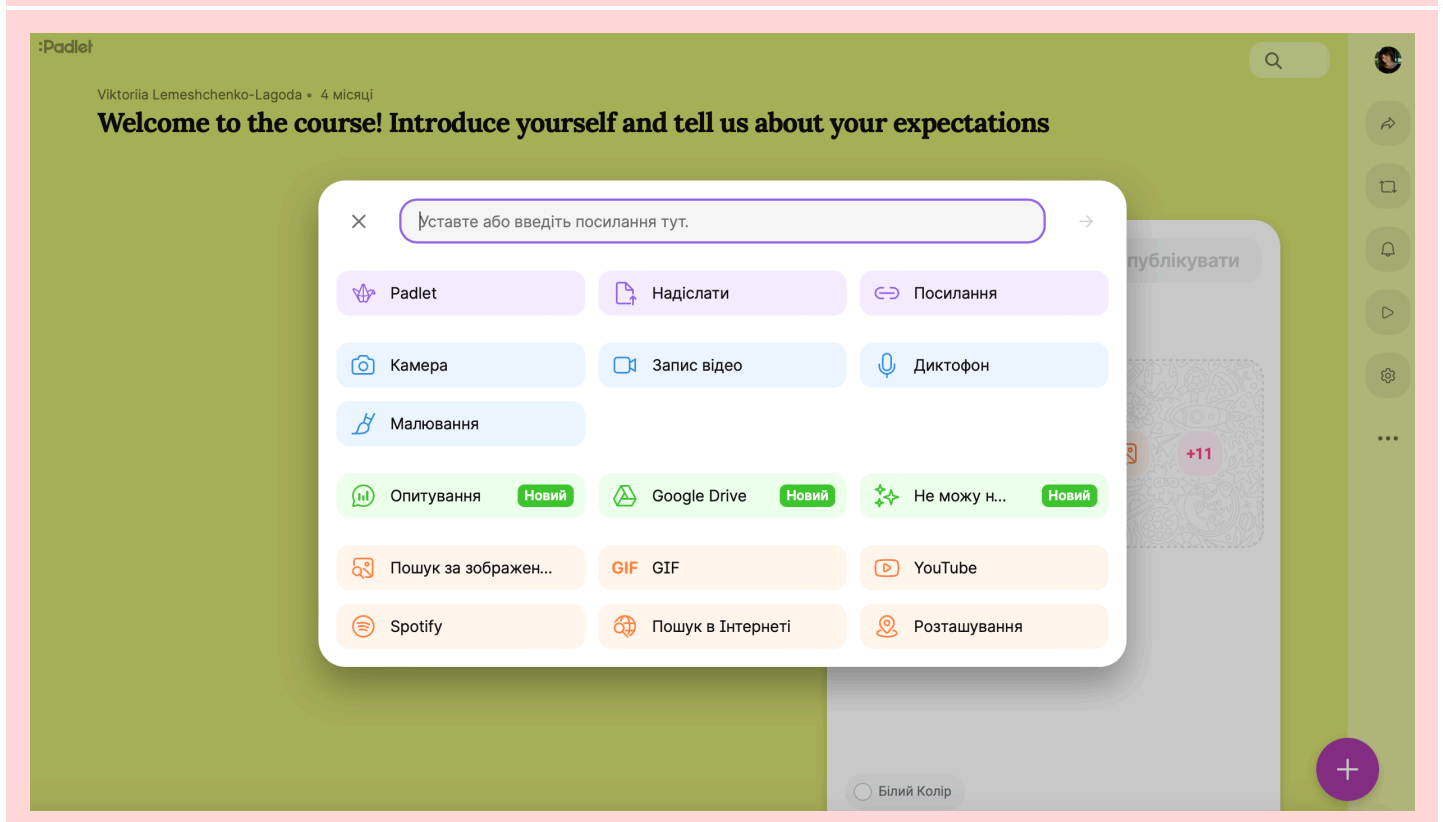
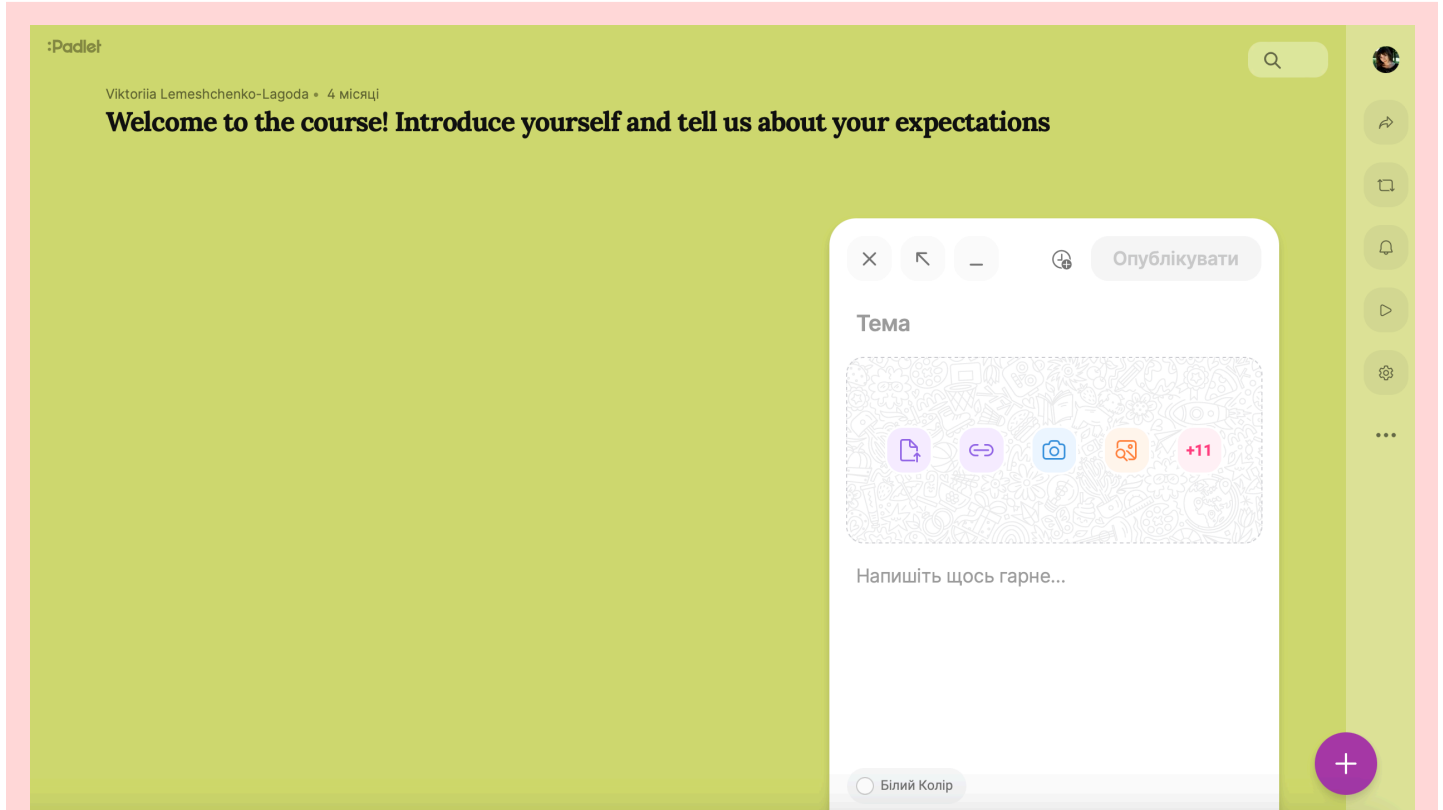
Padlet (<https://padlet.com>) – цифровий інструмент, який дозволяє користувачам створювати віртуальні дошки, де вони можуть співпрацювати, ділитися ідеями та організовувати інформацію в різних форматах. Padlet пропонує безліч переваг для освіти, зокрема можливості для спільного навчання, інтеграцію мультимедіа, інструменти для оцінювання та зворотного зв'язку, а також підтримку персоналізації.



## ПЕРЕВАГИ ВИКОРИСТАННЯ

- 1. Простий і зручний інтерфейс:** Padlet має зручний інтерфейс, в якому легко орієнтуватися як викладачам, так і студентам. Налаштування дошки Padlet є швидким і простим: користувачі можуть налаштовувати свої дошки за допомогою різних макетів, фонів, кольорів і шрифтів відповідно до своїх уподобань.
- 2. Універсальність:** Padlet можна використовувати для широкого спектру освітніх цілей, включаючи спільний мозковий штурм, ведення нотаток, створення контенту, групові дискусії, спільну роботу над проектами тощо.
- 3. Залучення та спільне використання:** Користувачі можуть організувати свої дошки за категоріями, розділами або колонками, що полегшує структурування та навігацію у великих обсягах інформації. Дошками також можна ділитися з окремими особами, групами, забезпечуючи контрольований доступ і співпрацю.
- 4. Доступність:** Padlet доступний на різних пристроях, включаючи комп'ютери, планшети та смартфони, а також через веб-браузери та мобільні додатки. Це дозволяє користувачам мати доступ до дошки Padlet і працювати з нею з будь-якого місця, де є підключення до Інтернету, як у класі, так і вдома.
- 5. Інтеграція мультимедіа:** Padlet підтримує різні типи мультимедійного контенту, зокрема текст, зображення, відео, аудіозаписи, посилання, документи та файли.
- 6. Оцінювання та зворотній зв'язок:** викладачі можуть створювати інтерактивні завдання, вікторини, опитування та екзаменаційні білети на дошках Padlet. Студенти також можуть отримувати зворотній зв'язок як від інших студентів, так і від викладачів через коментарі та анотації на дошках Padlet.

## ШАБЛОНИ



\*Усі ілюстрації зроблені виключно з персональних облікових записів автора-укладача



# Kahoot

Kahoot (<https://kahoot.com>) - ігрова навчальна платформа, яка дозволяє викладачам створювати інтерактивні вікторини, опитування та дискусії, так звані "кахути", та ділитися ними зі своїми студентами. Вона покликана зробити навчання більш цікавим та інтерактивним.



## ПЕРЕВАГИ ВИКОРИСТАННЯ

- 1. Інтерактивні вікторини:** за допомогою платформи Kahoot викладачі можуть створювати власні вікторини із запитаннями з декількома варіантами відповідей, запитаннями на правильну/неправильну відповідь, опитуваннями та анкетуваннями. Ці вікторини можуть охоплювати широкий спектр предметів і тем, і їх можна адаптувати відповідно до конкретних навчальних цілей і стандартів навчальної програми.
- 2. Багатокористувацький режим:** Kahoot дозволяє декільком учасникам брати участь у вікторині одночасно, як в одному фізичному місці, так і віддалено. Учасники приєднуються до гри за допомогою унікального ігрового PIN-коду, що відображається на екрані викладача, і можуть змагатися один проти одного індивідуально або в командах.
- 3. Зворотній зв'язок у реальному часі:** Kahoot надає учасникам зворотній зв'язок у реальному часі після кожного запитання, показуючи їм правильну відповідь, їхній бал та їхній рейтинг порівняно з іншими учасниками. Це допомагає посилити навчання і дозволяє студентам відстежувати свій прогрес.
- 4. Аналітика та звітність:** Kahoot пропонує інструменти аналітики та звітності, які дозволяють викладачам відстежувати успішність студентів, контролювати їхню участь та зацікавленість, а також визначати сфери для вдосконалення.
- 5. Доступність:** Kahoot доступний через веб-браузери на стаціонарних комп'ютерах і через мобільні додатки для пристроїв iOS і Android, що дозволяє студентам легко брати участь в іграх, використовуючи свої улюблені пристрої.
- 6. Соціальна взаємодія:** Kahoot сприяє соціальній взаємодії та співпраці між студентами завдяки своєму багатокористувацькому ігровому формату. Студенти можуть обговорювати питання та відповіді один з одним, ділитися стратегіями та святкувати досягнення один одного.

# ШАБЛони

**Kahoot!** Введи заголовок ... Налаштування ★ Змінити п... Темати Вийти Зберегти

1 Квіз

Запитання

20

**Додати запитання**

Додати слайд

Почни вводити своє запитання

Знайди та встав медіафайл

[Завантажити файл](#) або перетягни сюди

Додати відповідь 1

Додати відповідь 2

Додати відповідь 3 (необов'язково)

Додати відповідь 4 (необов'язково)

**★ Додати відповіді**

Тематика

- Skyscrapers
- Technology
- Dark
- Desert
- Light
- Midnight

Святкові

- Miami beach
- Pride Parade
- Stage
- Fireworks

## Створити новий кахут

Новинка! ★

**Генератор запитань**  
Згенеруй запитання на основі файлу PDF

[За допомогою ШІ](#)

Новинка! ★

**Генератор запитань**  
Згенеруй запитання на основі теми

[За допомогою ШІ](#)

**Шаблони**  
Готові кахути

**Чисте полотно**  
Створити з нуля

Закрити

\*Усі ілюстрації зроблені виключно з персональних облікових записів автора-укладача



# QuestionWell for Teachers

QuestionWell for Teachers (<https://www.questionwell.org>) – платформа, розроблена для сприяння змістовним дискусіям в аудиторії та розвитку навичок критичного мислення серед студентів. Використовуючи ресурси та інструменти платформи, викладачі можуть створювати динамічне навчальне середовище, яке стимулює інтелектуальну допитливість та сприяє формуванню критичного мислення.



## ПЕРЕВАГИ ВИКОРИСТАННЯ

- 1. Структуроване опитування:** QuestionWell надає викладачам інструментарій для створення запитань, що спонукають до роздумів, які стимулюють залучення студентів і сприяють глибшому розумінню матеріалу курсу.
- 2. Універсальність:** платформа підтримує різноманітні типи запитань, зокрема відкриті запитання, запитання з декількома варіантами відповідей, запитання з відповідями «так/ні» та гіпотетичні запитання, що дозволяє викладачам адаптувати свої опитувальні стратегії до різних навчальних цілей тощо.
- 3. Залучення та участь:** добре сформульовані запитання здатні викликати цікавість, стимулювати дискусію та залучати студентів до активного процесу навчання.
- 4. Відповідність стандартам:** QuestionWell розроблений для того, щоб допомогти викладачам узгодити свої методи опитування з академічними стандартами та навчальними цілями. Зосереджуючись на основних питаннях, які стосуються ключових понять і навичок, викладачі можуть забезпечити актуальність, цілеспрямованість і відповідність дискусій в аудиторії цілям навчальної програми.
- 5. Можливості професійного розвитку:** QuestionWell пропонує викладачам доступ до ресурсів професійного розвитку, зокрема семінарів, вебінарів та онлайн-курсів, присвячених ефективним технікам і стратегіям організації опитувань.

# ШАБЛОНИ



Get   questions based on

in  at a  reading level

Generate Questions

## Add Context (Recommended)

Text

YouTube

Website

File or Doc

Your Own Quiz

Generate Reading

An atom is made up of protons, neutrons, and electrons. Each element is defined by its atomic number, or the number of protons it has, because if it has a different number it behaves so differently, we call it a different element. Protons and neutrons are in the center or nucleus of the atom. Electrons are in energy levels surrounding the nucleus. The first energy level can fit two electrons, the second one can fit eight. Protons are positive in charge and contribute 1amu to mass. Neutrons are neutral in charge and contribute 1amu to mass. Electrons are negative in charge and do not contribute to mass. By default, all elements on the periodic table are neutral, meaning they have the same number of protons and electrons. Mass is computed by adding the number of protons and the number of neutrons. Charge is computed by subtracting the number of electrons from the number of protons. A charge of zero is neutral. Charged atoms are called ions. An ion is positively charged if it has more protons than electrons and negatively charged if it has more electrons than protons. There can be different isotopes of an element that have different numbers of neutrons, and the mass is determined by averaging them all.

Estimated Words: 305/1000

Generate Questions

## Add Learning Outcomes or Standards (Optional)

## Quick Question

Pause

Finish Activity

Invite Students

0/0 Students Answered

- |   |  |    |
|---|--|----|
| A |  | 0% |
| B |  | 0% |
| C |  | 0% |
| D |  | 0% |
| E |  | 0% |

Another Question

Multiple Choice

True / False

Short Answer

# Quizizz

Quizizz (<https://quizizz.com>) – онлайн-платформа для створення та проведення інтерактивних вікторин, опитувань та оцінювання в закладах освіти. Вона дозволяє викладачам залучати студентів до навчання, гейміфікуючи процес опитувань.



## ПЕРЕВАГИ ВИКОРИСТАННЯ

- 1. Гейміфіковані вікторини:** Quizizz перетворює вікторини на інтерактивні ігри, де студенти змагаються один з одним індивідуально або в командах.
- 2. Налаштовувані вікторини:** за допомогою платформи Quizizz викладачі можуть створювати власні вікторини з питаннями з декількома варіантами відповідей, питаннями на правильну/неправильну відповідь, опитуваннями та анкетуваннями. Вікторини можуть бути адаптовані до конкретних навчальних цілей, предметів і рівня знань студентів.
- 3. Самостійне навчання:** Quizizz пропонує режим самонавчання, де студенти можуть проходити вікторини у власному темпі, не обмежуючись фіксованим таймером. Це дозволяє персоналізувати навчальний процес і пристосувати його до студентів з різною швидкістю навчання.
- 4. Миттєвий зворотній зв'язок:** Quizizz надає миттєвий зворотній зв'язок після кожного питання, демонструючи правильну відповідь і оцінку, що дозволяє студентам відстежувати свій прогрес.
- 5. Інтеграція:** Quizizz інтегрується з системами управління навчанням (LMS), такими як Google Classroom і Microsoft Teams, що дозволяє викладачам легко ділитися вікторинами зі своїми студентами та інтегрувати їх в існуючі навчальні курси.
- 6. Доступність:** Quizizz доступний через веб-браузери на стаціонарних комп'ютерах і через мобільні додатки для пристроїв iOS і Android.
- 7. Звітність та аналітика:** Quizizz пропонує інструменти звітності та аналітики, які дозволяють викладачам відстежувати успішність студентів, контролювати участь і зацікавленість, а також аналізувати результати вікторин.

# ШАБЛОНИ

## Create a new quiz

Enter topic name

Search questions

### Add a new question

Multiple Choice

Comprehension

Open ended responses

Draw

Video Response

Poll

Interactive/Higher-order thinking

Match

Drag and Drop

Hotspot

Categorize

Mathematics

Math Response

Other

Slide

Fill in the Blank

Open Ended

Audio Response

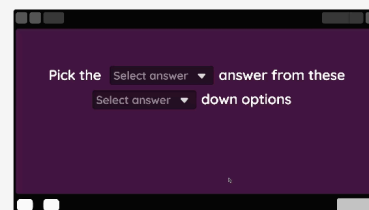
Word Cloud

Reorder

Drop Down

Labeling

Graphing



### Drop Down

Upgrade your fill in the blanks to easy drop down questions so students can select from a list of options.

**SUPER** Auto-graded

Try Example

german

Quizz library

Enter code

Spanish greetings

History

German colors

Germany

German prepositions

German language

German numbers

Present simple

Filters

No. of questions

- 1-10
- 11-20
- 21-30
- 30+

Grades

Question types

Subjects

Languages

Sort by

All

Quizzes

Lessons

154.6K Results

**German and Germany**  
23 Questions 1st Grade

**German Basics**  
15 Questions 5th - 6th Grade

**German**  
10 Questions 5th Grade

**German**  
16 Questions 4th - 6th Grade

### German and Germany

by Joseph Spiteri | Malta

Play

Save quiz

AI Enhance

23 Questions

Show Answers

Add all

Multiple Choice

Add



Germany's two main religions are Catholic and what?

answer choices

Islam

Jewish

Protestant

Buddhism

\*Усі ілюстрації зроблені виключно з персональних облікових записів автора-укладача



# Quizlet

Quizlet (<https://quizlet.com>) – платформа для онлайн-навчання, яка надає різноманітні інструменти та ресурси, що допомагають студентам вивчати та повторювати матеріал. Платформа пропонує цілий ряд функцій: навчальні модулі, курси, вікторини, ігри тощо.



## ПЕРЕВАГИ ВИКОРИСТАННЯ

- Інтерактивні вправи:** Quizlet дозволяє користувачам створювати цифрові картки з текстом, зображеннями та аудіо, щоб допомогти їм повторити ключові поняття, поповнити словниковий запас, а також пропонує вікторини та тести, що налаштовуються на основі вмісту наборів карток. Користувачі можуть перевіряти свої знання за допомогою різних форматів запитань, зокрема завдання з множинним вибором, завдання на відповідність і заповнення пропусків тощо.
- Режими навчання:** Quizlet пропонує різні режими навчання, наприклад "Вивчати", "Писати", "Правопис" і "Тестування". Ці режими надають користувачам можливість практикуватись у запам'ятовуванні, написанні, правописі та перевіряти свої знання.
- Доступність:** Quizlet доступний через веб-браузери на стаціонарних комп'ютерах і через мобільні додатки для пристроїв iOS і Android.
- Аналітика та відстеження прогресу:** Quizlet пропонує інструменти аналітики та відстеження прогресу, які дозволяють користувачам стежити за своєю навчальною діяльністю, відстежувати свої результати у вікторинах та тестах, а також визначати сфери для вдосконалення.
- Інтеграція:** Quizlet інтегрується з іншими освітніми платформами та інструментами, включаючи Google Classroom та Microsoft Teams, що дозволяє викладачам легко ділитися навчальними наборами та тестами зі своїми студентами.
- Співпраця:** Quizlet дозволяє користувачам співпрацювати з іншими студентами, обмінюючись навчальними наборами, флеш-картками та тестами. Викладачі можуть створювати власні модулі та курси, а студенти можуть приєднуватися до навчальних груп та брати участь у спільних навчальних заходах.

# ШАБЛОНИ

Створити новий навчальний модуль

Створити 


Present Perfect Tense

НАЗВА

Додати опис...

опис

+ Імпортувати

+ Додати діаграму 

Створити з конспектів 




1

=



ТЕРМІН

ВИЗНАЧЕННЯ



Найкращі результати

Навчальні модулі


Підручники

Запитання


Користувачі

Курси

ФІЛЬТРИ

Навчальний... 

Кількість термінів: Усі 

Автор:: Усі користувачі 

ТИП КОНТЕНТУ: Усі 

## Навчальні модулі

## Попередній перегляд модуля

 140 учнів за сьогодні

Vocabulary English-English 

74 терміни • ★ 4.3 (134)



Вчитель

Попередній перегляд

 14 учнів вивчали недавно

English

49 термінів • ★ 4.5 (2)

### Vocabulary English-English

Вивчати

reduce

to make or become smaller or less



measure

an amount or degree of something



involve

to relate to or include



\*Усі ілюстрації зроблені виключно з персональних облікових записів автора-уладача

# Інструменти для створення відео- й аудіофайлів

## Lumen5

Lumen5 (<https://lumen5.com>) - платформа для створення відео, яка спеціалізується на створенні якісних відео з текстового контенту та пропонує низку функцій, які спрощують процес і підвищують візуальну привабливість відео для різних аудиторій.



### ПЕРЕВАГИ ВИКОРИСТАННЯ

- 1. Продуктивність:** Lumen5 допомагає викладачам створювати візуально насичений контент, перетворюючи текстові матеріали, такі як конспекти лекцій, уривки з підручників чи результати досліджень, на динамічні та захопливі відео.
- 2. Простий і зручний інтерфейс:** Lumen5 пропонує зручний інтерфейс з інтуїтивно зрозумілими інструментами, які дозволяють користувачам легко створювати професійні відео, не потребуючи просунутих навичок відеомонтажу.
- 3. Широкий вибір шаблонів:** Lumen5 пропонує різноманітні шаблони, що налаштовуються, зокрема доступні різні стилі, теми та макети, щоб відповідати різним типам контенту та уподобанням.
- 4. Технологія перетворення тексту у відео:** Lumen5 автоматично генерує відеосцени на основі введеного тексту, інтелектуально підбираючи візуальні ефекти до змісту контенту.
- 5. Медіатека:** платформа пропонує бібліотеку безкоштовних медіа-файлів, зокрема зображення, відеокліпи та аудіодоріжки, які користувачі можуть використовувати у своїх відео, щоб покращити візуальну привабливість та сюжетну розповідь.
- 6. Доступність:** студенти можуть легко отримати доступ до відеоконтенту, створеного за допомогою Lumen5, і переглядати його в будь-який час і в будь-якому місці, використовуючи різні пристрої, такі як комп'ютери, планшети або смартфони.



## Choose how to get started



### Text on media

Convert a blog post, document, or idea to video



### AI Voiceover Beta

Convert a blog post, document, or idea to an AI voiceover video



### Voiceover

Upload or record your own voiceover and convert to video



### Talking head

Upload or record your own talking head clip

## Add content for your script

This content will be used for your video script.

Outline an idea

Paste text

Import an article

Upload a document

Upload images (optional) ▾

What will your video be about?

e.g. "Recap of Acme's leadership conference"

Outline what to reference in your script (minimum 3 details required)

e.g. "Visionary summit was a huge success! Over 500 attendees from over 20 countries"

e.g. "we had 2 keystone talks and 12 expert sessions on diverse subjects in leadership"

e.g. "our interactive workshops were a hit, engaging attendees with hands-on learning"

[+ Add more details](#)



# InVideo

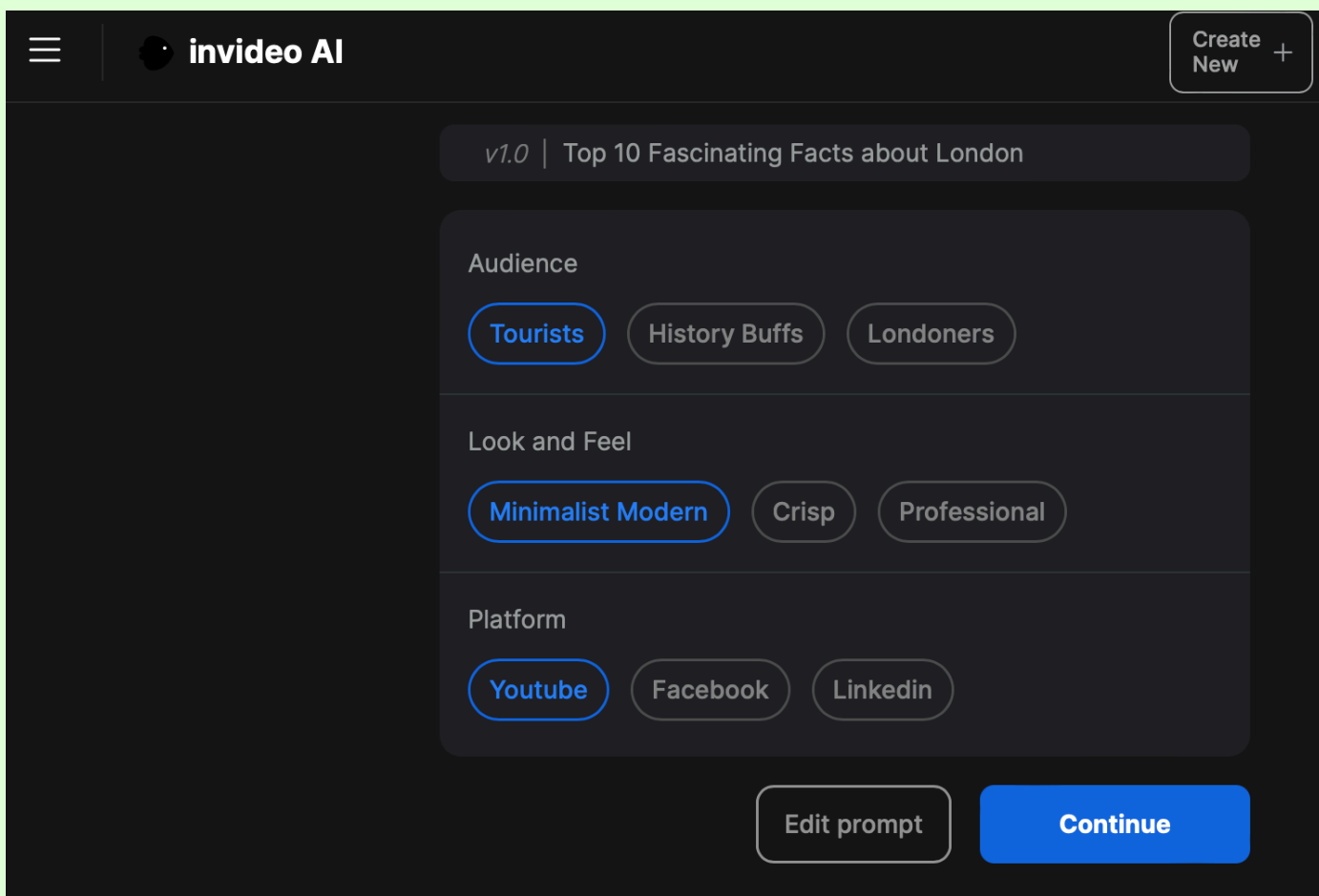
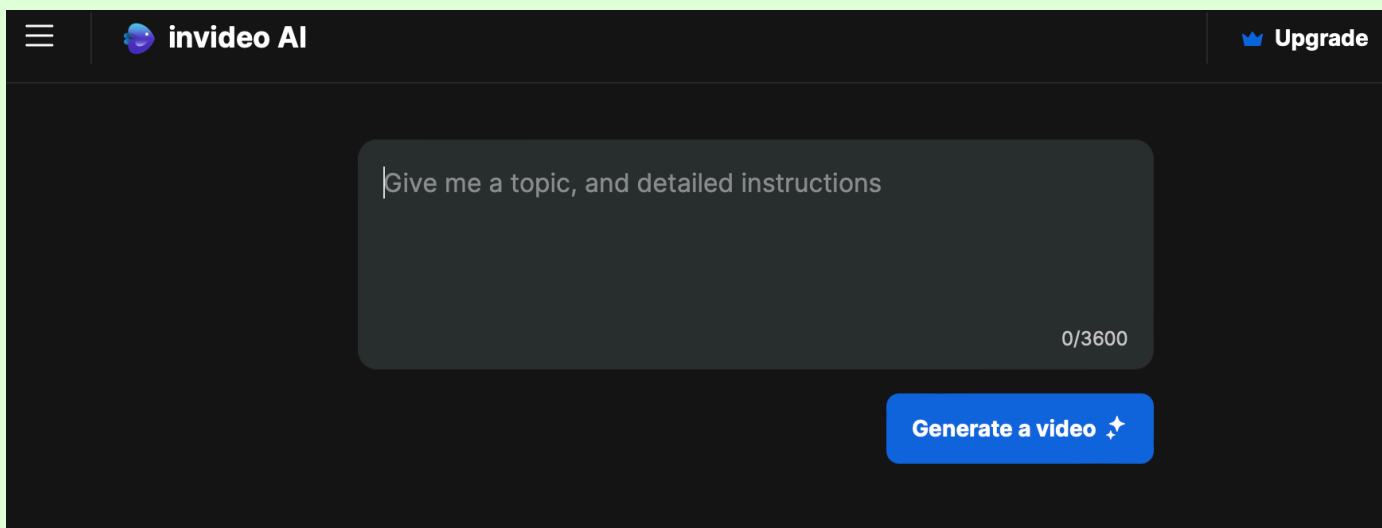
InVideo (<https://invideo.io>) - універсальна платформа для редагування відео онлайн, яку можна ефективно застосовувати для створення освітнього контенту. Використовуючи інструменти InVideo.io, викладачі можуть створювати цікаві та ефективні навчальні відео, які покращують результати навчання та ефективно залучають студентів.



## ПЕРЕВАГИ ВИКОРИСТАННЯ

- 1. Простий і зручний інтерфейс:** InVideo.io пропонує інтуїтивно зрозумілий та зручний інтерфейс, який дозволяє викладачам та розробникам контенту легко орієнтуватися на платформі та створювати відео професійної якості без необхідності мати просунуті технічні навички або попередній досвід редагування відео.
- 2. Вбудовані інструменти та функції:** InVideo.io оснащений різноманітними вбудованими інструментами та функціями, які спрощують процес створення відео (перетворення тексту в аудіо, дикторський запис, запис екрану, анімаційні ефекти тощо), що дозволяє розробникам додавати інтерактивність своїм відеороликам.
- 3. Медіатека:** InVideo.io пропонує повну медіатеку, яка містить мільйони високоякісних стокових зображень, відео та музичних треків, які викладачі можуть використовувати для покращення своїх навчальних відео.
- 4. Інтеграція із зовнішніми платформами:** InVideo.io легко інтегрується із зовнішніми платформами, такими як YouTube, Vimeo та соціальними мережами, що дозволяє викладачам легко публікувати та ділитися своїми навчальними відео з аудиторією.
- 5. Кастомізація:** за допомогою InVideo.io викладачі можуть налаштовувати кожен аспект своїх відео, зокрема текст, зображення, аудіо, переходи та ефекти. Така гнучкість дозволяє освітянам адаптувати свої відео до конкретних потреб та вподобань своїх студентів, гарантуючи, що контент буде актуальним та цікавим.
- 6. Співпраця:** InVideo.io пропонує функції спільної роботи, які дозволяють декільком користувачам одночасно працювати над одним проектом.

## ШАБЛОНИ



\*Усі ілюстрації зроблені виключно з персональних облікових записів автора-укладача



# Fliki

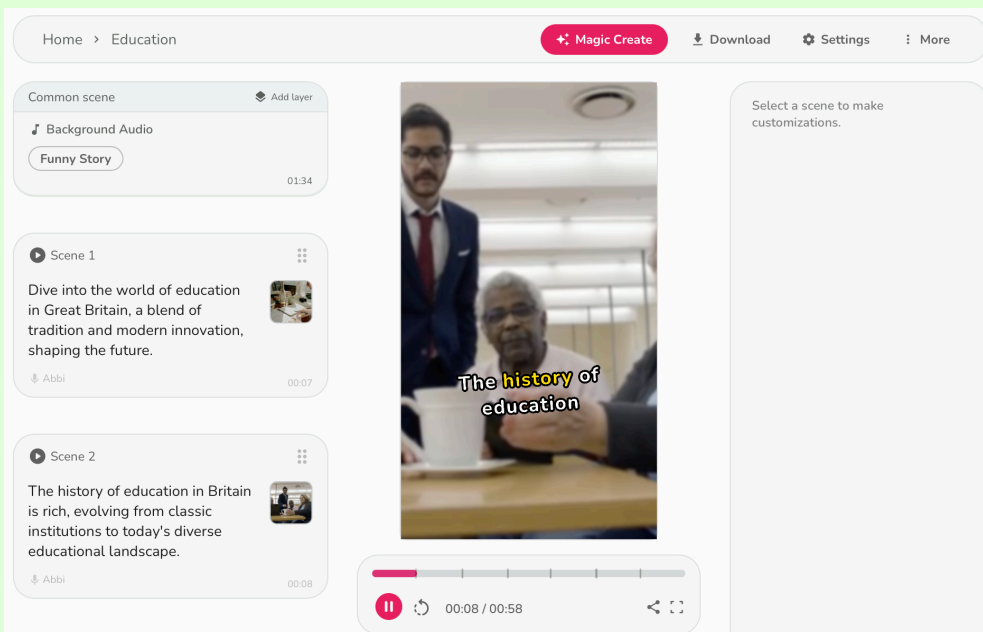
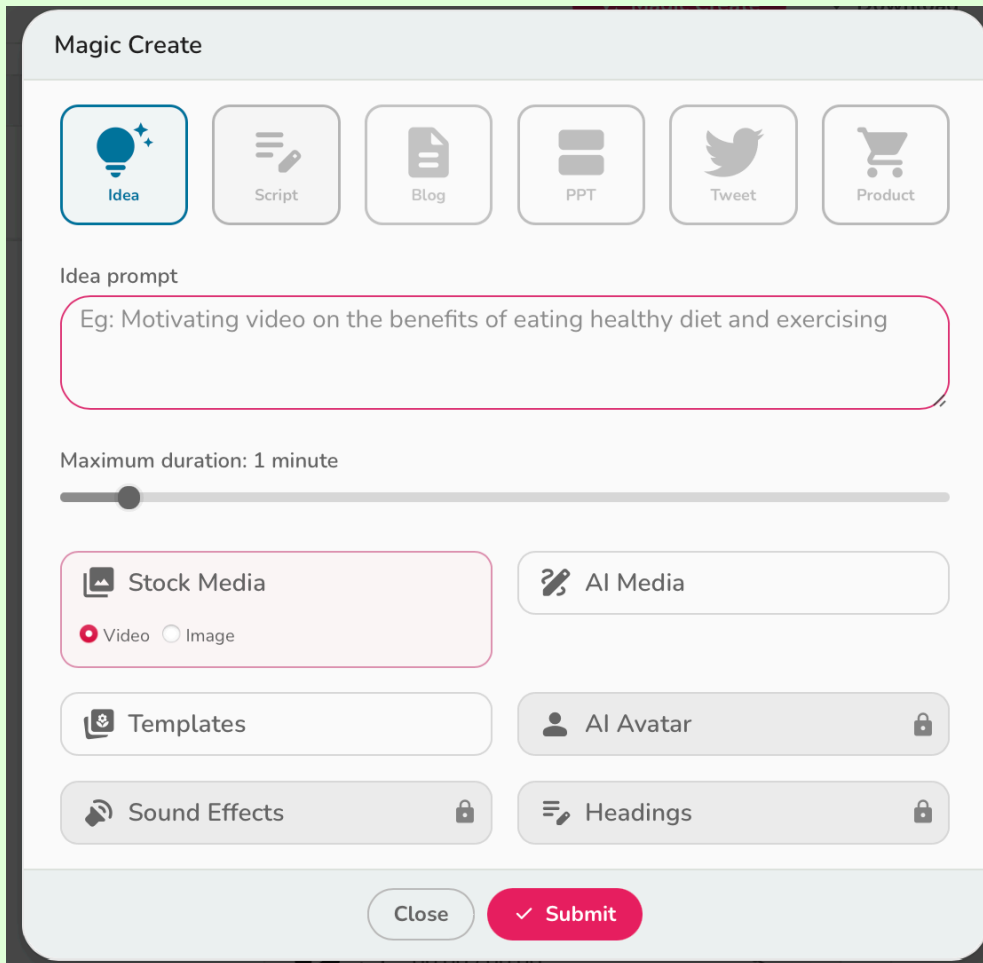
Fliki (<https://app.fliki.ai>) – платформа, орієнтована на створення аудіо- та відеоконтенту за допомогою штучного інтелекту. Використання платформи може дозволити викладачам створювати високоякісні навчальні аудіо- та відеоматеріали, задовольняючи актуальні потреби навчального процесу.



## ПЕРЕВАГИ ВИКОРИСТАННЯ

- 1. Простий і зручний інтерфейс:** Fliki пропонує зручний інтерфейс, який дозволяє викладачам автоматизувати процес створення відеоконтенту з тексту, заощаджуючи час і зусилля викладачів при створенні навчальних матеріалів.
- 2. Мультифункціональність:** Fliki пропонує такі функції як перетворення тексту, ідеї, блогу, твіту, фото, презентації на відео, створення голосових файлів, додавання позакадрового голосового супроводу та аватарів до відеофайлів, клонування голосу тощо.
- 3. Багатомовність і переклад:** доступний автоматичний переклад відеоматеріалів 75 мовами світу (+ більше 100 регіональних варіацій та діалектів).
- 4. Широкий вибір шаблонів:** Fliki пропонує різноманітні шаблони, що налаштовуються, зокрема доступні різні стилі, теми та макети, щоб відповідати різним типам контенту та уподобанням.
- 5. Кастомізація:** Fliki дає можливість налаштовувати свої відео відповідно до навчальних цілей.
- 6. Інтеграція:** Fliki інтегрується із зовнішніми платформами та соціальними мережами, що дозволяє викладачам легко публікувати та ділитися своїми навчальними відео, а також розповсюджувати їх за допомогою електронної пошти.

# ШАБЛОНИ



\*Усі ілюстрації зроблені виключно з персональних облікових записів автора-укладача



# Synthesia

Synthesia (<https://www.synthesia.io>) – інструмент, який дає змогу створювати професійні відео з тексту за допомогою штучного інтелекту.

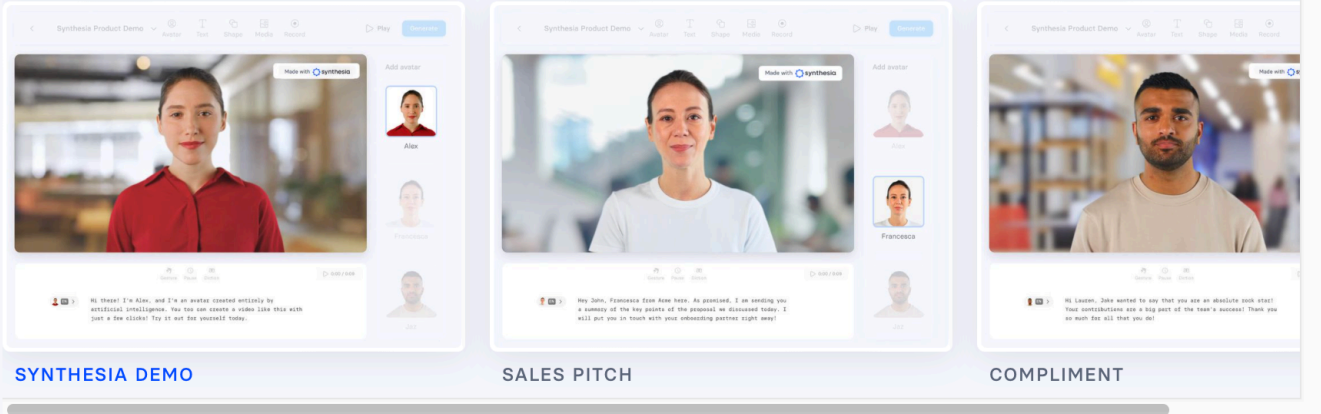


## ПЕРЕВАГИ ВИКОРИСТАННЯ

- Швидке створення відеофайлів:** Synthesia дозволяє легко створювати відео з тексту (як вдрукованого, так і у форматі документів, PDF-файлів тощо) за допомогою ШІ та заздалегідь розроблених шаблонів.
- Кастомізація:** викладачі можуть налаштовувати навчальні матеріали Synthesia відповідно до конкретних навчальних цілей, стандартів навчальної програми або окремих тем.
- Багатомовність і переклад:** доступний автоматичний переклад відеоматеріалів 120 мовами світу.
- Доступність:** навчальні відео від Synthesia доступні для широкої аудиторії, зокрема студентів з різними навчальними потребами, уподобаннями та здібностями. Інтуїтивно зрозумілий інтерфейс платформи та зручний дизайн дозволяють студентам легко орієнтуватися та взаємодіяти з контентом, незалежно від їхніх попередніх знань чи досвіду.
- Запис екрану та субтитри:** Synthesia дозволяє робити записи екрану, налаштовувати відео, використовуючи різноманітні ефекти та інструменти, додавати субтитри.
- Інтегрованість:** Synthesia дозволяє інтегрувати готові відео на різні навчальні платформи, сайти за допомогою посилання або вбудованого коду.

## Free AI Video Generator

### 1 Select video template



### 2 Edit your video script in any language

Hi there! I'm Alex, and I'm an avatar created entirely by artificial intelligence. You too can create a video like this with just a few clicks! Try it out for yourself today.

## AI video templates

Create engaging videos in minutes using our editable AI video templates. Choose from a wide selection of customizable, professionally designed, and easy-to-use templates.

Select Category

All templates

Training

Sales

How-To

Professional

Business


Pitch decks

Reports

Simple

HR

Creative





# Vidnoz AI

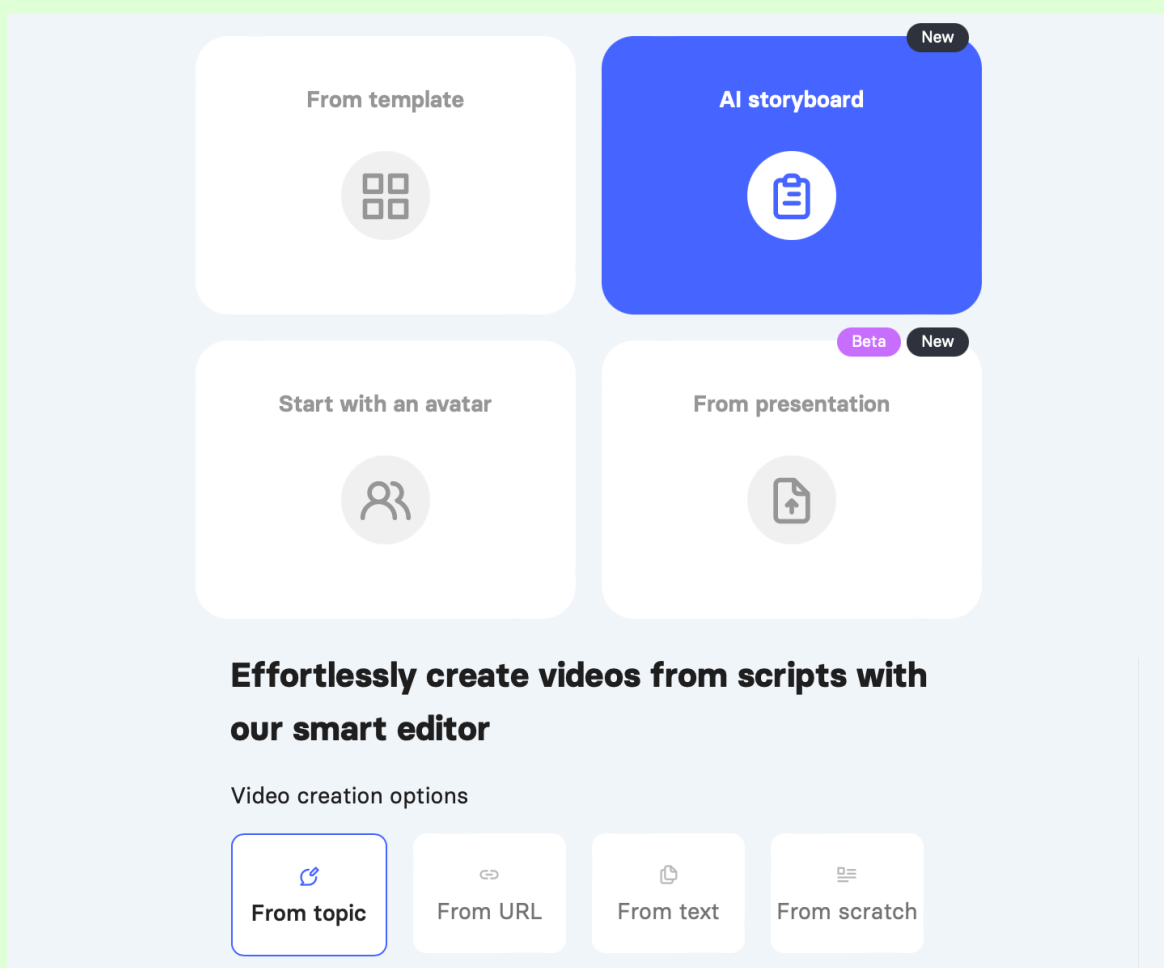
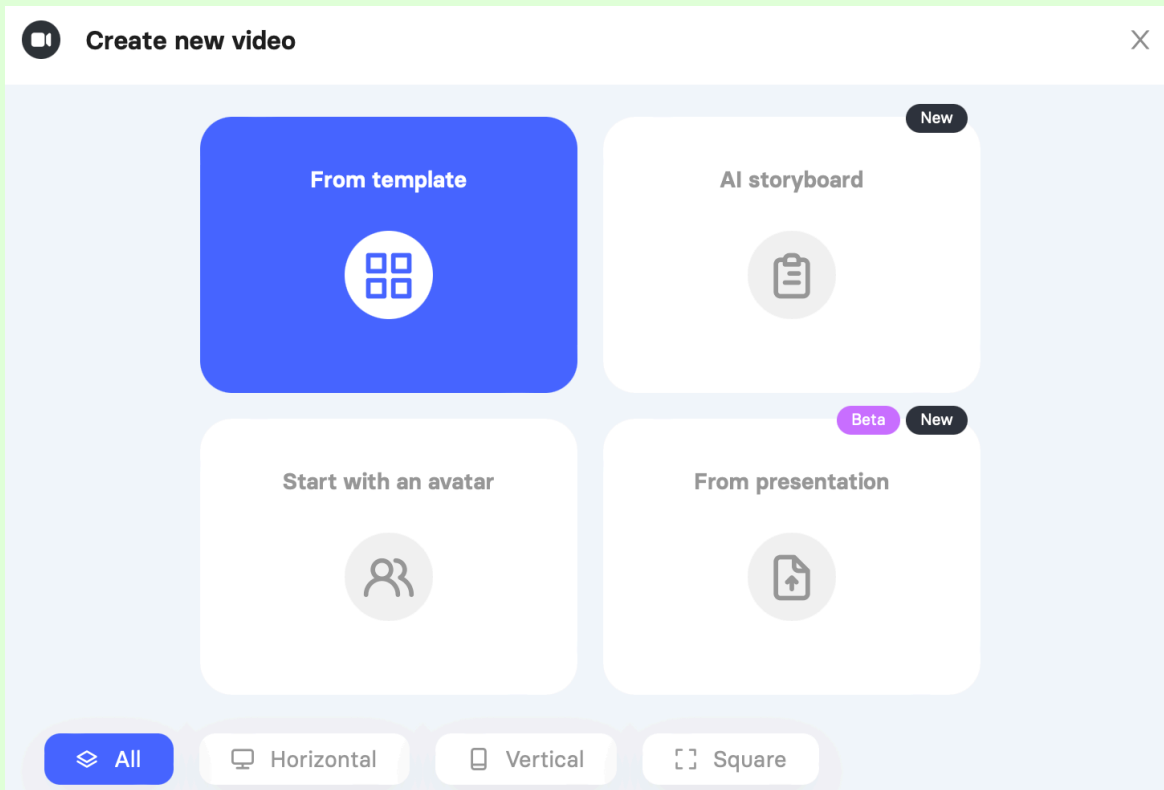
Vidnoz.AI (<https://aiapp.vidnoz.com>) – універсальна платформа для генерування відео за допомогою штучного інтелекту, яку можна ефективно застосовувати для створення навчального контенту.



## ПЕРЕВАГИ ВИКОРИСТАННЯ

- 1. Простий і зручний інтерфейс:** Vidnoz AI пропонує інтуїтивно зрозумілий інтерфейс, який полегшує викладачам створення, редагування та обмін навчальними відео, не вимагаючи від них просунутих технічних навичок.
- 2. Широкий вибір шаблонів та багатомовність:** Vidnoz AI надає доступ до більш ніж 300 шаблонів, 300 аватарам штучного інтелекту, близько 500 голосам 140 мовами світу. Шаблони доступні в альбомному та портретному форматах, що дозволяє адаптувати відео до вимог різних зовнішніх платформ.
- 3. Вбудовані інструменти та функції:** Vidnoz AI оснащений різноманітними вбудованими інструментами та функціями, які спрощують процес створення відео: перетворення тексту, презентації, фото, pdf-документів на відео, генератор аватарів, додавання тексту та субтитрів до відео, генератор мультфільмів тощо.
- 4. Інтеграція із зовнішніми платформами:** Vidnoz AI дає змогу завантажити створені відео у форматі MP4, що дозволяє викладачам легко інтегрувати їх у будь-які навчальні платформи, додати до власних вебсайтів, або надіслати електронною поштою.
- 5. Кастомізація:** за допомогою Vidnoz AI викладачі можуть налаштовувати кожен аспект своїх відео, зокрема текст, зображення, аудіо, переходи та ефекти. Vidnoz AI надає усі необхідні інструменти для створення актуальних та цікавих відео лекцій, інтерактивів тощо.

# ШАБЛОНИ



\*Усі ілюстрації зроблені виключно з персональних облікових записів автора-укладача



# NaturalReader

NaturalReader.com (<https://www.naturalreaders.com>)

- комплексна платформа, що пропонує рішення для перетворення тексту в аудіо (TTS) для різних навчальних цілей.



## ПЕРЕВАГИ ВИКОРИСТАННЯ

1. **Простий і зручний інтерфейс:** NaturalReader.com має зручний інтерфейс, який полегшує користування для людей з будь-якою технічною підготовкою. Користувачі можуть просто вставити текст у відповідне текстове поле або завантажити документи в різних форматах, що мінімізує час навчання та забезпечує швидкий і зручний доступ до функціональних можливостей TTS.

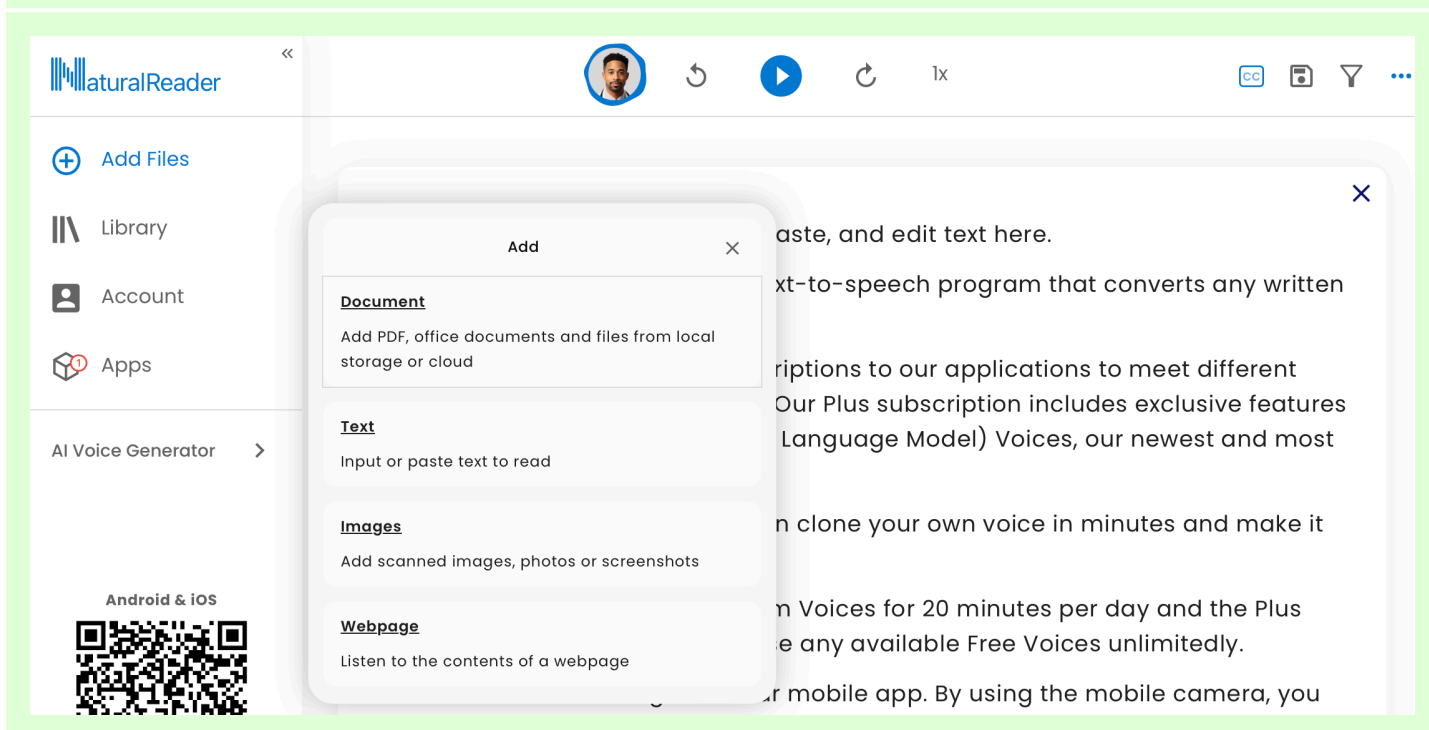
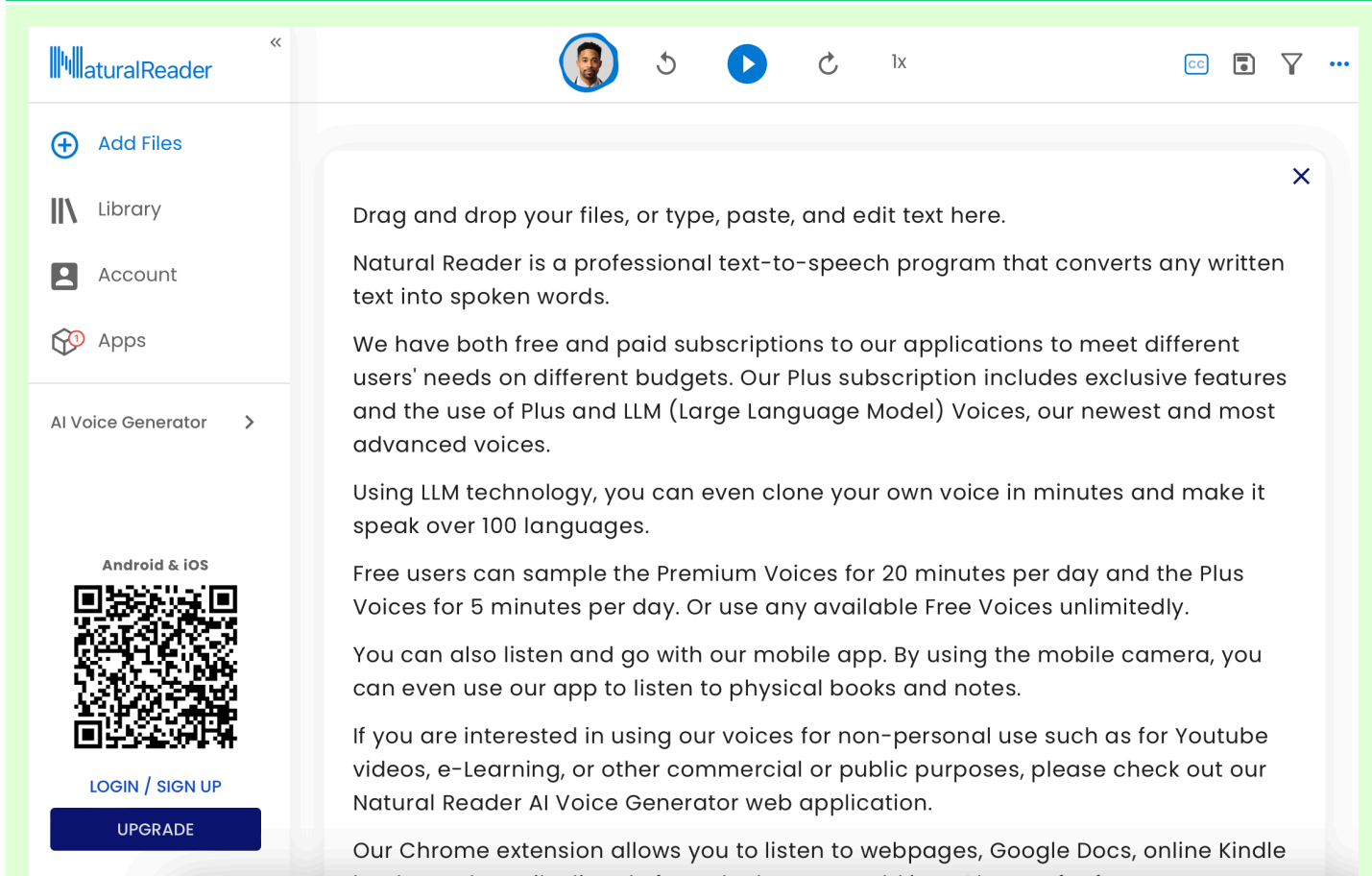
2. **Багатомовність:** NaturalReader.com підтримує близько 40 мов, пропонуючи ряд голосів з різними акцентами та характеристиками. Це робить його універсальним інструментом для користувачів, які потребують підтримки TTS іншими мовами, окрім англійської, задовольняючи глобальну аудиторію з різноманітними мовними потребами.

3. **Кастомізація:** платформа надає різні варіанти налаштування, що дозволяють користувачам регулювати швидкість читання, висоту голосу та гучність відповідно до своїх уподобань. Така гнучкість забезпечує персоналізований досвід прослуховування, пристосований до індивідуальних уподобань і потреб.

4. **Інклюзивність:** однією з найважливіших переваг NaturalReader.com є його здатність робити письмовий контент доступним для людей з порушеннями зору або з обмеженими можливостями навчання. Перетворюючи текст на аудіо, він дозволяє таким користувачам отримати доступ до широкого спектру письмових матеріалів, включаючи підручники, статті та документи, сприяючи інклюзивності та рівному доступу до інформації.

5. **Доступність:** NaturalReader.com пропонує як онлайн, так і офлайн версії, забезпечуючи гнучкість і доступність незалежно від підключення до Інтернету. Користувачі можуть отримати доступ до функцій і голосів платформи навіть без підключення до Інтернету, що забезпечує безперебійне використання в будь-якому середовищі.

# ШАБЛОНИ



\*Усі ілюстрації зроблені виключно з персональних облікових записів автора-укладача



# TopMediAi

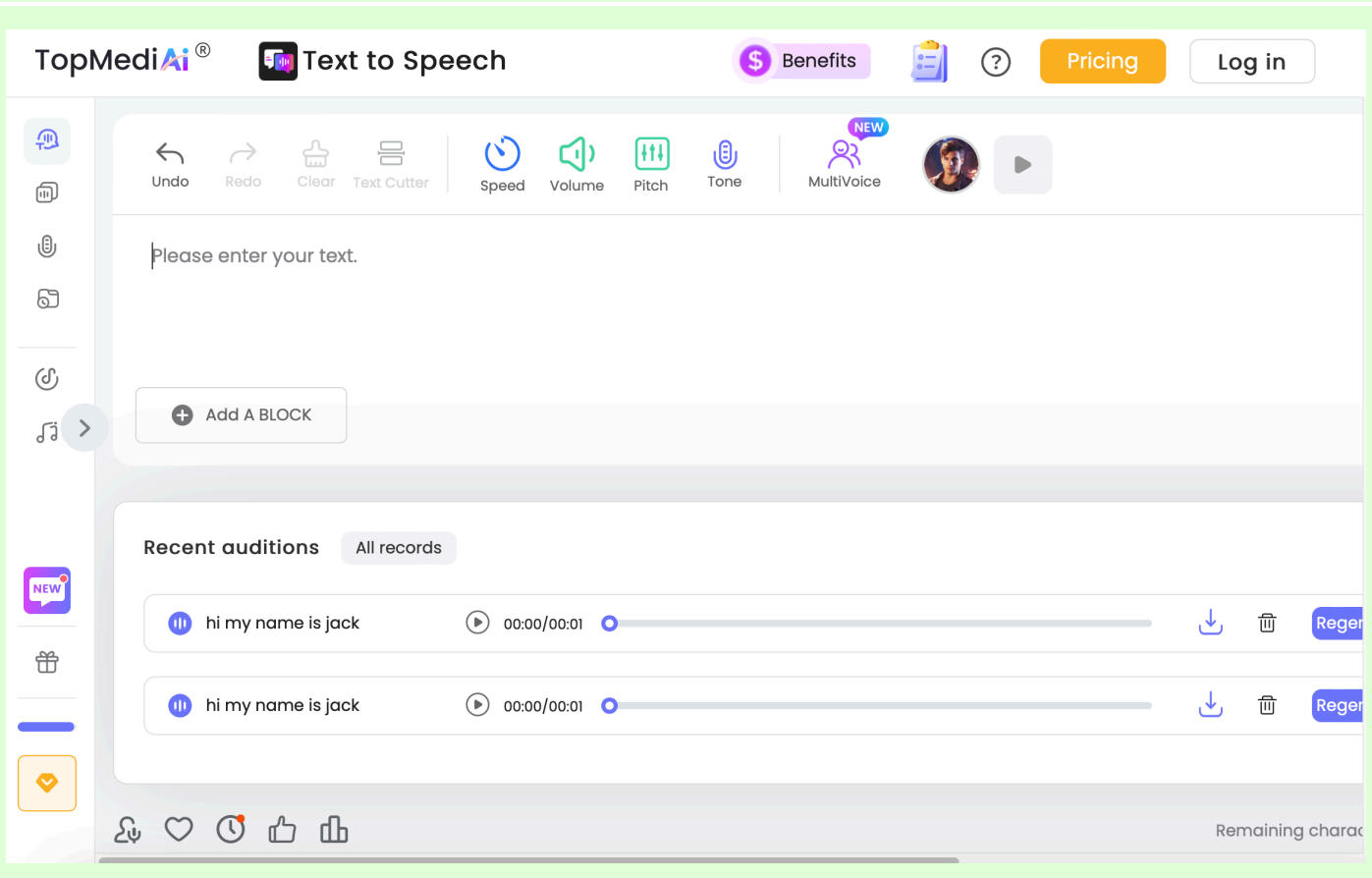
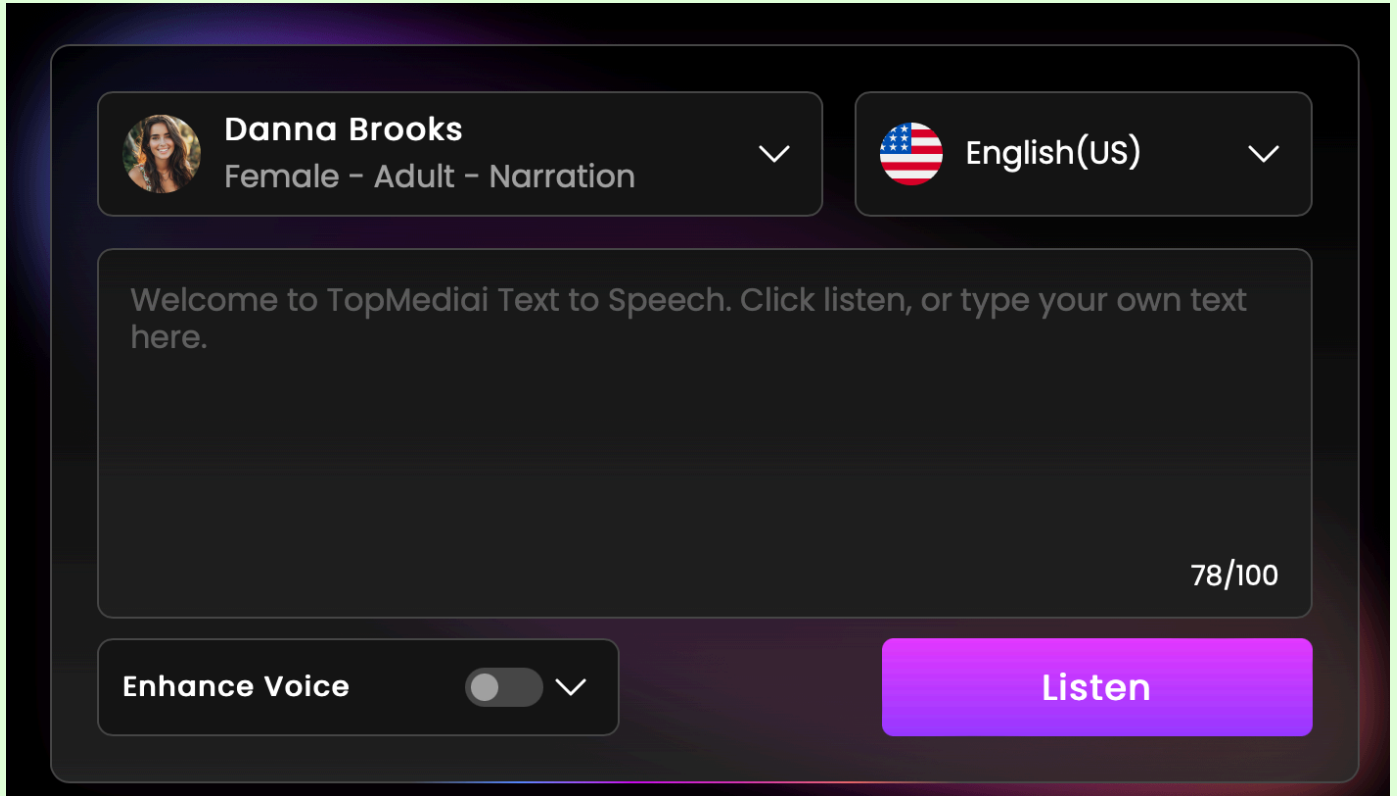
TopMediAi (<https://www.topmediai.com>) – платформа для створення та обробки аудіофайлів, яка дозволяє генерувати аудіо з тексту.



## ПЕРЕВАГИ ВИКОРИСТАННЯ

- 1. Простий і зручний інтерфейс:** TopMediAi пропонує інтуїтивно зрозумілий та зручний інтерфейс, який дозволяє легко орієнтуватися на платформі та створювати аудіофайли професійної якості.
- 2. Вбудовані інструменти та функції:** TopMediAi оснащений різноманітними вбудованими інструментами та функціями, які спрощують процес створення аудіо (перетворення тексту на аудіо, обробка аудіофайлів, клонування голосу, створення власних кавер-версій тощо).
- 3. Багатомовність:** TopMediAi підтримує більше 190 мов світу, зокрема регіональні мови та діалекти.
- 4. Кастомізація:** за допомогою TopMediAi викладачі можуть налаштовувати кожен аспект своїх аудіофайлів, зокрема гучність, тон голосу, швидкість мовлення тощо. Пропонує більше 3200 AI згенерованих голосів.
- 5. Доступність:** підтримує різні формати, зокрема wav, mp3 тощо; дозволяє завантажувати вихідні файли в обраному форматі (передплачена функція).

# ШАБЛОНИ




\*Усі ілюстрації зроблені виключно з персональних облікових записів автора-укладача



# Suno


Suno (<https://suno.com>) – платформа для перетворення тексту на музику, яка дає змогу створювати повноцінні пісні за лічені секунди з простого текстового запиту.



## ПЕРЕВАГИ ВИКОРИСТАННЯ

- 1. Простий і зручний інтерфейс:** на основі вашого текстового запиту Suno генерує оригінальні мелодії та пісні. Користувачам не потрібно мати попередній досвід написання музики чи спеціальні технічні навички.
- 2. Жанрове розмаїття:** широкий спектр жанрів, від класики до поп-музики та року.
- 3. Вокал зі штучним інтелектом:** реалістичний вокал до створених композицій.
- 4. Створення текстів пісень зі штучним інтелектом:** до кожної створеної пісні надається її текст, який можна легко скопіювати та поширити серед студентів.
- 5. Інтеграція із зовнішніми платформами:** Suno надає можливість поширити аудіо на інших платформах або завантажити у потрібному форматі.

## ШАБЛОНИ



Home  
Create  
Library  
Explore **BETA**

30 credits  
Subscribe

Custom Mode


Song Description ?

a song about travelling with words underground, train, bus, aeroplane. dynamic


Instrumental ?

v3


Create 🎵



Off the Grid v3  
rock electric




Off the Grid v3  
rock electric



Home  
Create  
Library  
Explore **BETA**

30 credits  
Subscribe

What's New? **8**  
Help  
About



1 0

Share Song Reuse Prompt

v3 5 травня 2024 р.

# Off the Grid

ObstinateReunionTour787

rock electric

[Verse]  
Underground rumbles deep  
Echoes through the city street  
Train tracks vibrating  
Rhythm of life that's pulsating  
Bus wheels keep on rolling  
Tales of the road they're holding  
In the great unknown we roam  
Searching for our place called home

\*Усі ілюстрації зроблені виключно з персональних облікових записів автора-укладача

# Інструменти для створення презентацій

## Gamma app

Gamma app (<https://gamma.app>) - платформа, яка пропонує комплексний набір функцій та інструментів візуальної організації для створення презентацій і покращення процесів викладання та навчання.



### ПЕРЕВАГИ ВИКОРИСТАННЯ

- Інтерактивні презентації:** завдяки таким функціям, як інтеграція мультимедіа, інтерактивні елементи та настроювані шаблони, викладачі можуть створювати цікаві презентації, які відповідають різним цілям навчання.
- Візуальна організація:** Gamma.app пропонує візуальні інструменти, які допомагають ефективно організувати інформацію та контент. Викладачі можуть створювати інфографіки, ментальні карти та блок-схеми для структурування ідей та концепцій, роблячи складну інформацію більш доступною та зрозумілою для аудиторії.
- Доступність:** Gamma.app надає пріоритет доступності, пропонуючи функції та інструменти, які задовольняють потреби користувачів з різними навчальними потребами та здібностями. Викладачі можуть налаштувати презентації так, щоб вони додатково містили альтернативний текст для зображень, підписи до відео та читабельні стилі шрифтів, забезпечуючи інклюзивність та доступність для всіх аудиторій.
- Можливості віддалених презентацій:** завдяки хмарній платформі та крос-платформенній доступності Gamma.app дозволяє користувачам проводити презентації віддалено з будь-якого місця та пристрою. Ця гнучкість особливо цінна для викладачів, які проводять заняття дистанційно або у змішаному форматі.
- Співпраця:** викладачі можуть обмінюватися презентаціями зі студентами, співпрацювати над створенням контенту та надавати один одному зворотній зв'язок, сприяючи створенню спільного та інтерактивного навчального середовища.

## ШАБЛОНИ

Number	Activity Name
1	Classroom activities
2	The Six Hats Technique
3	How to use the 6 hats template
4	Blue Hat: The Conductor's Hat
5	White Hat: The Factful Hat
6	Red Hat: The Hat For The Heart

# Classroom activities

quizzes, games, quests ...

## Quick Start Checklist

- ⚡ **Type / in a card to open the slash menu**
  - It lets you browse and add content blocks quickly
  - Content blocks can be added from the [insert menu](#)<sup>1</sup> if you prefer to drag
- + **Add a new card** (type /card) or select a template via the [plus button](#)<sup>2</sup>
- 📄 **Create multi-column layouts** (type /columns) or [drag blocks](#)<sup>3</sup> side by side
- 🖼️ **Add an image** (type /image). You can drag in or paste image files too!
- 🎨 **Change the deck theme**<sup>4</sup> to give it a different look and feel
- ▶️ **Try present mode** and use your arrow keys and [spotlight](#)<sup>5</sup> to move around
- 🎉 **Share your deck.** Publish it to the world, invite others, or export a PDF

\*Усі ілюстрації зроблені виключно з персональних облікових записів автора-укладача



# Visme

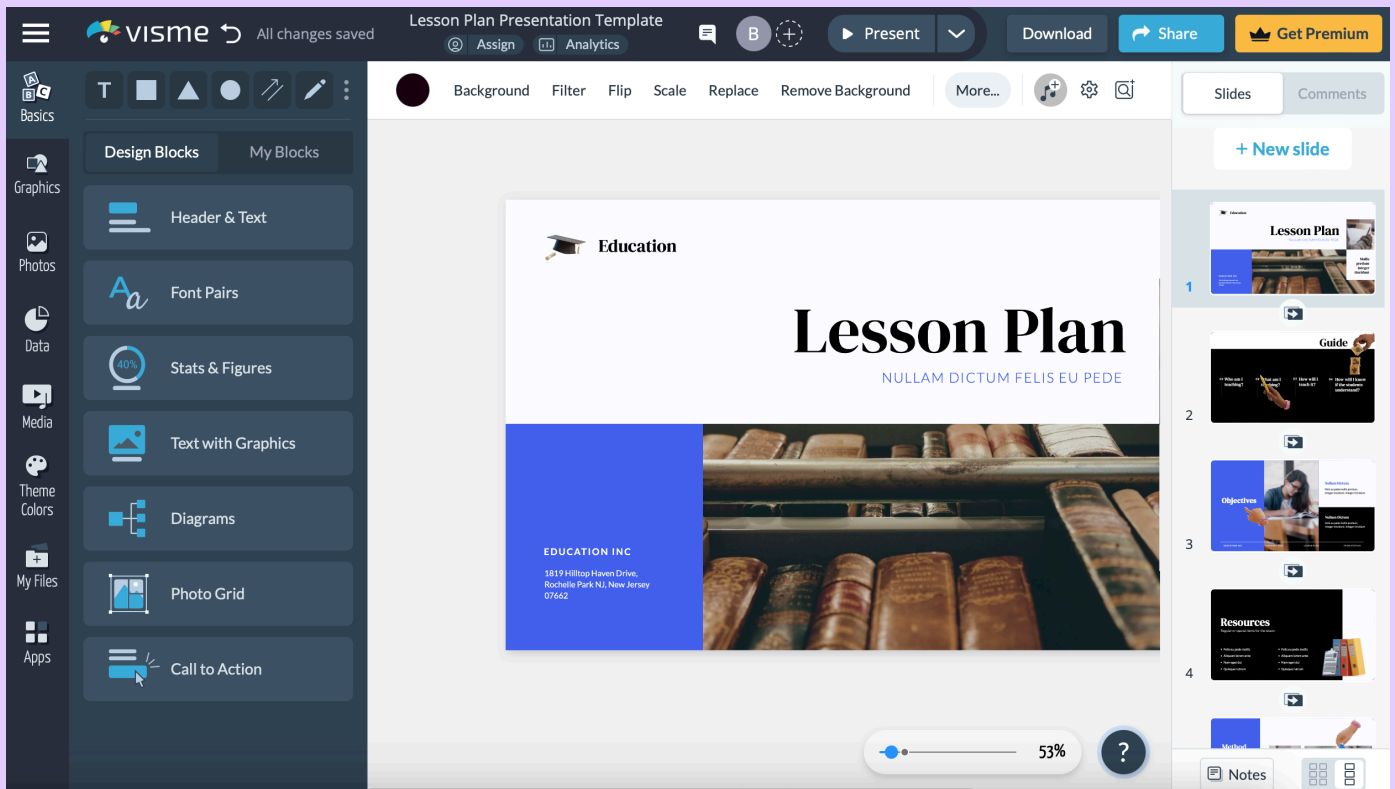
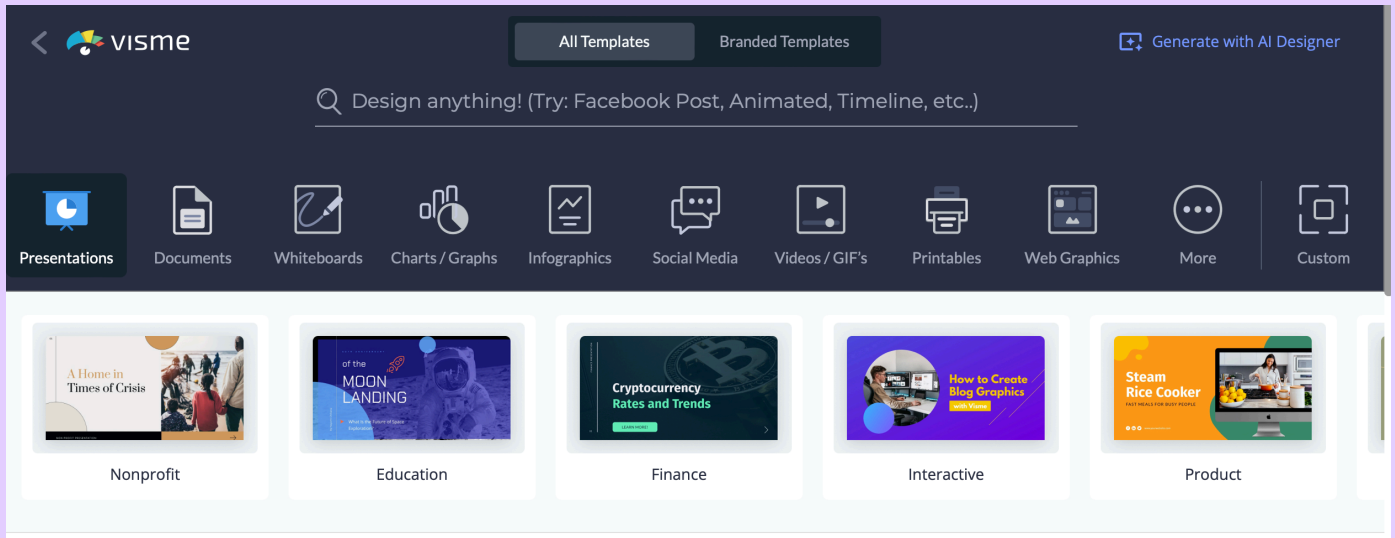
Visme (<https://my.visme.co>) – хмарна платформа для створення візуального контенту, яка дає змогу створювати змістовні інтерактивні презентації, інфографіку, звіти, відео та багато іншого.



## ПЕРЕВАГИ ВИКОРИСТАННЯ

- 1. Простий і зручний інтерфейс:** Visme має інтуїтивно зрозумілий і зручний інтерфейс, що дозволяє викладачам легко створювати професійний контент без необхідності мати досвід у графічному дизайні. Редактор перетягування та налаштовані шаблони спрощують процес створення контенту, заощаджуючи час і зусилля.
- 2. Візуалізація даних:** Visme пропонує потужні інструменти візуалізації даних, які дозволяють викладачам створювати динамічні діаграми, графіки та схеми для ілюстрації складних понять і наборів даних.
- 3. Шаблони та ресурси:** Visme надає викладачам доступ до бібліотеки шаблонів і ресурсів, що налаштовуються, розроблених спеціально для використання в освітньому процесі.
- 4. Інтерактивні елементи й інструменти:** Visme надає викладачам широкий спектр інструментів для створення різноманітних типів навчального контенту, зокрема презентації, інфографіку, звіти, плакати тощо, а також дозволяє додавати інтерактивні елементи, зокрема активні кнопки, анімовану графіку, вбудовані відео та інтерактивні діаграми, у свій контент.
- 5. Інтеграція з системами управління навчанням:** Visme легко інтегрується з популярними системами управління навчанням, що дозволяє викладачам вбудовувати інтерактивний контент в свої онлайн-курси. Крім того, Visme надає можливості для обміну контентом електронною поштою, соціальними мережами або вбудованими посиланнями, що полегшує розповсюдження навчальних матеріалів.
- 6. Співпраця та спільне використання:** Visme пропонує функції спільної роботи, які дозволяють декільком користувачам працювати над проектами одночасно. Викладачі можуть співпрацювати з колегами, студентами або іншими зацікавленими сторонами в режимі реального часу, сприяючи командній роботі та обміну знаннями.

# ШАБЛОНИ



\*Усі ілюстрації зроблені виключно з персональних облікових записів автора-укладача



# Canva

Canva (<https://www.canva.com>) - платформа графічного дизайну, що дозволяє користувачам створювати графічні ілюстрації, презентації, інфографіки, афіші та інший візуальний контент.



## ПЕРЕВАГИ ВИКОРИСТАННЯ

- 1. Простий і зручний інтерфейс:** Canva має зручний інтерфейс з функцією перетягування, що дозволяє користувачам легко створювати професійні презентації без жодного досвіду в дизайні.
- 2. Велика бібліотека шаблонів:** Canva пропонує величезну бібліотеку шаблонів презентацій, від мінімалістичного дизайну до більш складних макетів. Користувачі можуть вибирати з безлічі тем, стилів і колірних схем, щоб знайти шаблон, який підходить для їхньої теми презентації та аудиторії.
- 3. Інтеграція мультимедіа:** Canva підтримує інтеграцію мультимедіа, дозволяючи додавати зображення, відео, іконки та ілюстрації у свої презентації. Викладачі можуть завантажувати власні медіафайли або вибирати з великої бібліотеки стокових фотографій і графіки Canva, щоб покращити свої презентації відповідно до навчальних цілей.
- 4. Кастомізація:** користувачі можуть легко змінювати шрифти, кольори, фони та елементи макета відповідно до своїх уподобань щодо дизайну.
- 5. Сумісність з мобільними пристроями:** Canva сумісна з мобільними пристроями, що дозволяє користувачам створювати та редагувати презентації як з персональних комп'ютерів, так і з мобільних пристроїв.
- 6. Інтеграція:** Canva дозволяє користувачам експортувати презентації в різні формати, зокрема PDF, PowerPoint, JPG тощо, а також надсилати їх безпосередньо з платформи через електронну пошту, соціальні мережі, або вбудовувати коди.

# ШАБЛОНИ

Дизайн

education

Шаблони    Макети    Стили

ORGANIC WASTE

Education

THESIS DEFENSE

Welcome to My English Class  
I am teacher Rachelle!

How Technology is Changing Education

EDUCATION

DIGITAL EDUCATION

Literature

How Technology is Changing Education

Stars Book Report

Effective Oral and Multimodal Presentations

Welcome to Ms. Rachelle's Class

1 +

Примітки    Тривалість    Таймер    Сторінка 1 з 1    30%

Дизайн

Blue and Yellow Illustrative Digital Education Presentation

Презентація • 1920 × 1080 пікс.

PS Переглянути більше результатів для Portograph Studio

Застосувати 11 сторінок

DIGITAL EDUCATION

LIST OF CONTENTS

INTRO EDUCATION

DIGITAL EDUCATION TRENDS

BENEFITS OF DIGITAL EDUCATION

EDUCATIONAL ACCESSIBILITY

EDUCATION TECHNOLOGY

Редагувати фото    Перевернути    i    Дух вечірки    5.0с    ...

DIGITAL EDUCATION

DIGITAL EDUCATION

Trends and Benefits

Presentation By Jonathan Patterson

1 +

Примітки    Тривалість    Таймер    Сторінка 2 з 2    30%

\*Усі ілюстрації зроблені виключно з персональних облікових записів автора-укладача



# Slidesgo

Slidesgo (<https://slidesgo.com>) пропонує комплексний набір функцій і ресурсів, які дають змогу викладачам створювати інтерактивні та візуально привабливі презентації, що сприяють ефективному навчанню та підвищенню успішності студентів.



## ПЕРЕВАГИ ВИКОРИСТАННЯ

- Візуальні ефекти:** шаблони Slidesgo містять різноманітні візуальні елементи, зокрема кольорові ілюстрації, привабливу графіку, динамічні макети, які допоможуть викладачам створювати презентації, які підвищують зацікавленість та активність студентів.
- Шаблони для викладачів:** Slidesgo пропонує шаблони, розроблені спеціально для освітніх цілей, що охоплюють широкий спектр тем і предметів. Незалежно від того, чи це науковий проект, урок, заняття або семінар, викладачі можуть знайти шаблони, які відповідають їхній навчальній програмі та навчальним цілям.
- Різноманітність форматів:** Slidesgo пропонує шаблони в різних форматах, зокрема PowerPoint, Google Slides і Keynote, що забезпечує сумісність з різним програмним забезпеченням для презентацій, яке зазвичай використовується в закладах освіти.
- Інтерактивні елементи:** багато шаблонів Slidesgo містять інтерактивні елементи (активні кнопки, навігаційні меню, анімовані ефекти тощо). Ці функції можуть додати інтерактивності презентаціям, дозволяючи викладачам створювати захоплюючі навчальні матеріали, які заохочують студентів до участі та взаємодії.
- Ресурси для планування уроків:** окрім шаблонів презентацій, Slidesgo пропонує навчальні ресурси, такі як шаблони планів уроків, навчальна інфографіка та вправи. Ці ресурси можуть допомогти викладачам у плануванні та проведенні ефективного навчання, заощаджуючи час і зусилля на підготовку до уроків.
- Доступність та інклюзивність:** Slidesgo надає шаблони з читабельними шрифтами, чіткими макетами та інклюзивними елементами дизайну. Це гарантує, що презентації будуть доступні для всіх студентів, сприяючи інклюзивності та рівному доступу до матеріалів.

# ШАБЛОНИ

## Create your presentation

### Topic

Best icebreakers for a business meeting

### Writing tone

Professional

### Language

English

### Number of slides

8

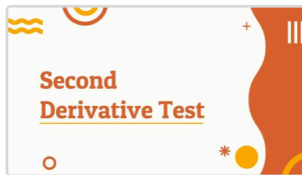
### Style

Minimalist

Colorful

Geometric

Professional



 **Generate presentation**

The Evolution and Influence of the English...

Page 4

**Norman Conquest**

The Norman Conquest in 1066 brought French influence to English. This led to a hybrid language, with French vocabulary enriching the English lexicon. The merging of these languages shaped the Middle English period.

1 The Evolution and Influence of the English Language

2

3 Old English Origins

4 Norman Conquest

5 Global Expansion

6

Pages: 8

28%

Report a

\*Усі ілюстрації зроблені виключно з персональних облікових записів автора-укладача



# Slido

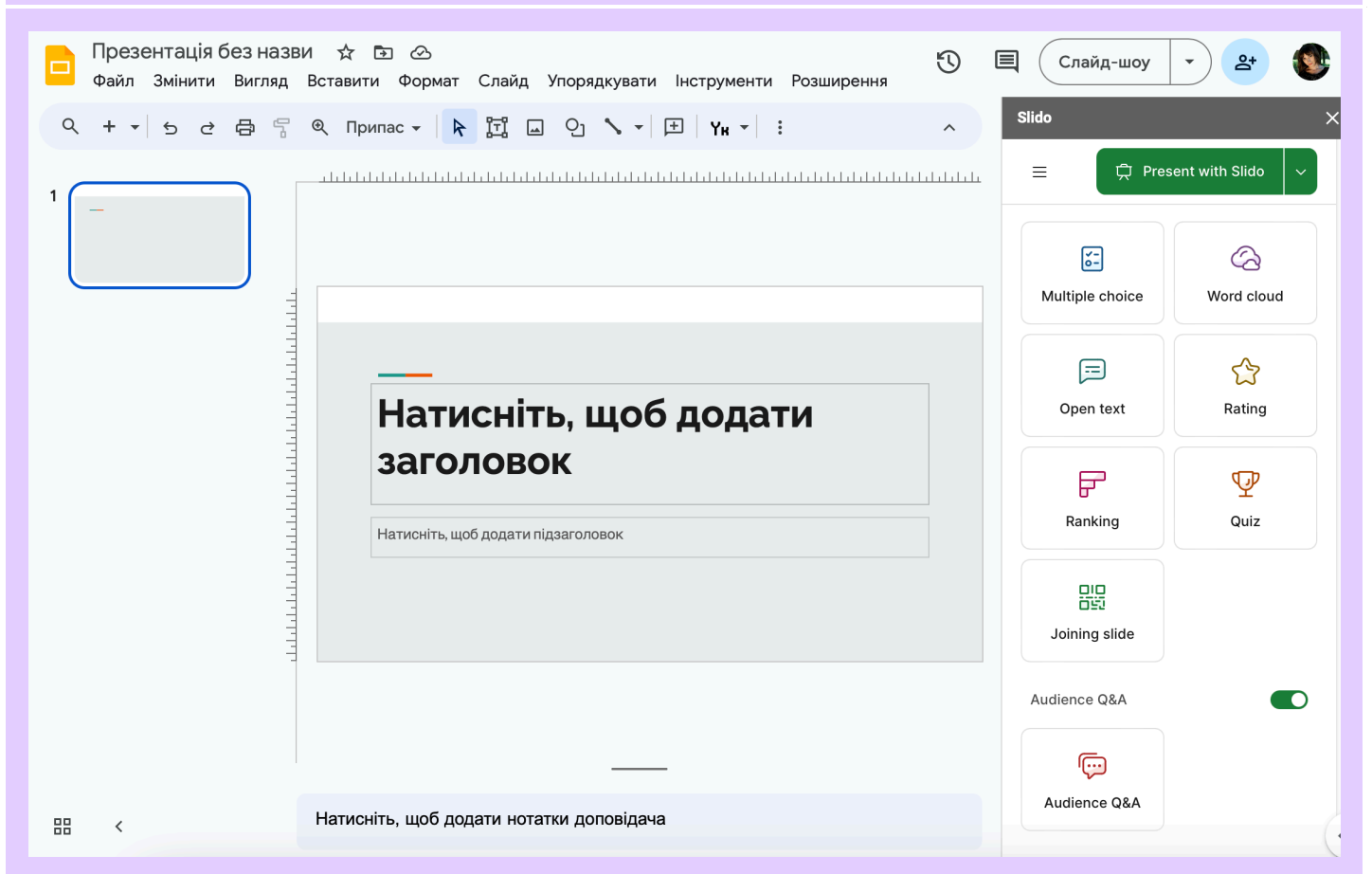
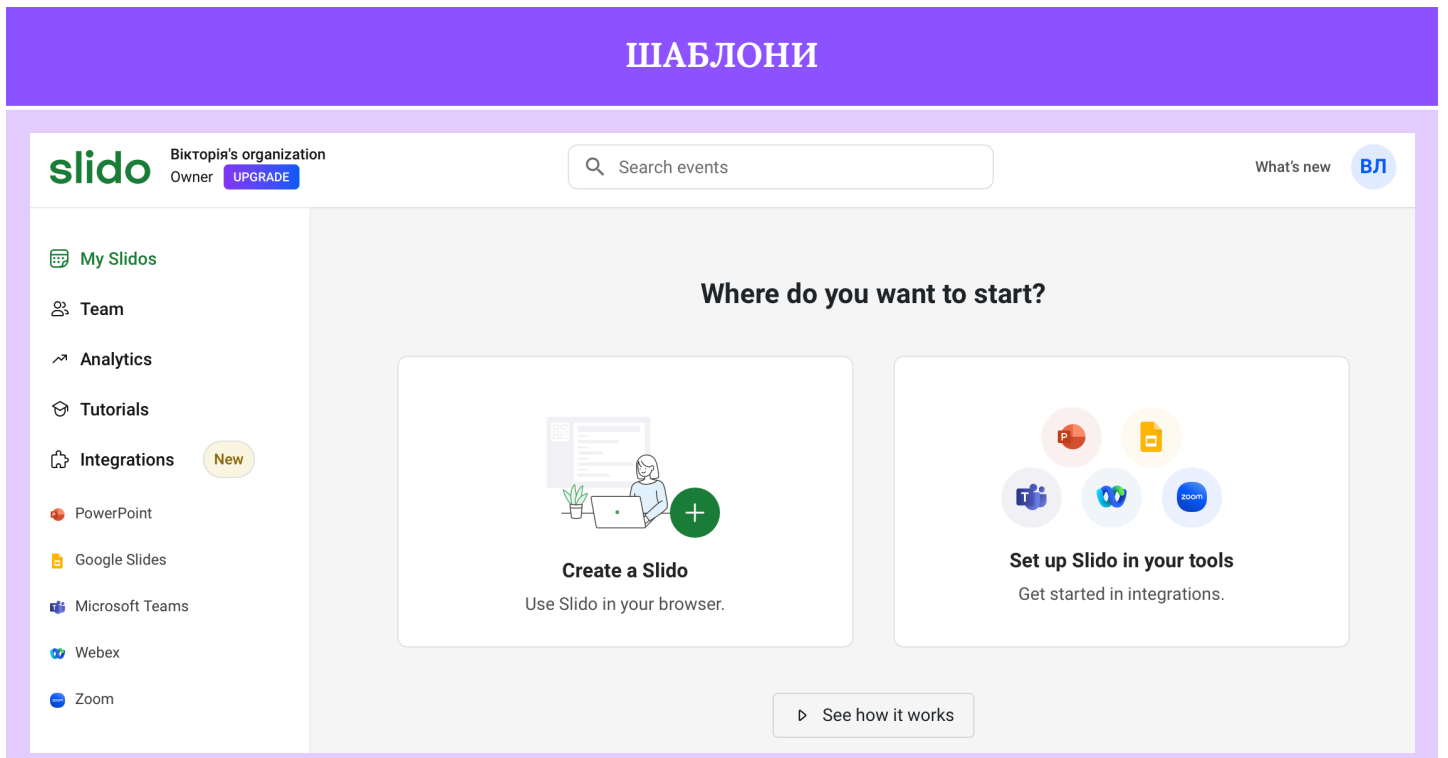
Slido (<https://www.slido.com>) - платформа для взаємодії з аудиторією, що допомагає користувачам створювати краудсорсинг актуальних запитань та залучати учасників до опитувань і вікторин у реальному часі.



## ПЕРЕВАГИ ВИКОРИСТАННЯ

- 1. Активне навчання:** Slido сприяє активному навчанню, надаючи інтерактивні функції, такі як опитування, вікторини та сесії запитань і відповідей. Ці інструменти заохочують студентів до активної участі під час лекцій, воркшопів та семінарів, сприяючи залученню та глибшому розумінню матеріалу.
- 2. Оцінювання та зворотній зв'язок:** викладачі можуть використовувати Slido для перевірки засвоєння матеріалу студентами та отримання зворотного зв'язку в режимі реального часу. За допомогою вікторин та опитувань в режимі реального часу викладачі можуть виявити проблемні моменти та відповідно адаптувати своє викладання.
- 3. Підтримка дистанційного навчання:** хмарна платформа Slido полегшує дистанційне навчання, дозволяючи студентам брати участь в інтерактивних сесіях з будь-якого місця, де є доступ до Інтернету. Незалежно від того, чи студенти відвідують заняття дистанційно або очно, Slido гарантує, що всі учасники можуть брати активну участь у навчальному процесі.
- 4. Кастомізація:** Slido пропонує можливості кастомізації, які дозволяють викладачам адаптувати інтерактивні елементи відповідно до навчальних цілей та потреб студентів. Викладачі можуть створювати вікторини, опитування та анкети, які відповідають конкретним результатам навчання та планам уроків, та вбудовувати їх у презентації.
- 5. Аналітика даних:** Slido надає цінну аналітику даних, які можуть допомогти у прийнятті рішень та сприяти покращенню результатів навчання.
- 6. Інтеграція:** Slido легко інтегрується з іншими програмами, такими як Zoom, Microsoft Teams, Webex, Live video, Google slides, Power Point, надаючи можливість не перемикатись між програмами.

# ШАБЛОНИ



\*Усі ілюстрації зроблені виключно з персональних облікових записів автора-укладача

# Онлайн-ресурси



CoffeeBreak  
Languages

## Coffee Break Languages (<https://coffeebreaklanguages.com>)

Coffee Break Languages - це подкаст для вивчення іноземних мов та онлайн-ресурс, який пропонує Radio Lingua Network. Формат подкасту дозволяє слухачам вивчати іноземні мови в коротких, зручних для сприйняття епізодах «кава-брейк». Кожен епізод створений для прослуховування під час кава-брейку або іншої короткої перерви, що дозволяє слухачам легко поєднувати вивчення мови з їхнім щоденним розпорядком.



## CARLA (<https://carla.umn.edu>)

CARLA та проект LCTL розробили спільні матеріали для більш ніж 10-ти мов, зокрема Віртуальний фотоальбом (VPA) та Віртуальний аудіо-відео архів (VAVA). VPA - це архів оцифрованих фотографій і малюнків, що супроводжуються корисними описами та пропозиціями щодо того, як викладачі можуть використати ці зображення в класі та поза ним. Також є невелика колекція зразків вправ з використанням зображень з VPA. VAVA - це колекція безкоштовних аудіо- та відеофайлів, які викладачі можуть використовувати у власних вправах, а також невелика кількість зразків вправ.

 LanguagePod101.com

## LanguagePod101 (<https://languagepod101.com>)

LanguagePod101 - це онлайн-платформа для вивчення мов, яка пропонує аудіо- та відеоуроки, навчальні матеріали та ресурси для тих, хто вивчає різні мови. Платформа створена у форматі подкастів, до яких можна отримати доступ з будь-якого пристрою.



LANGUAGES

## **BBC Languages** (<https://www.bbc.co.uk/languages>)

BBC Languages - це комплексна платформа для вивчення іноземних мов від Британської телерадіомовної корпорації (BBC), що пропонує широкий спектр ресурсів та матеріалів для тих, хто зацікавлений у вивченні іноземних мов. Ці курси охоплюють різні рівні володіння мовою, від початкового до просунутого, і містять уроки з граматики, лексики, вимови та широкого кола тем.



## **OPEN CULTURE** (<https://www.openculture.com>)

Open Culture - це веб-сайт, який курує та надає безкоштовні освітні та культурні ресурси для громадськості. Він пропонує величезну колекцію цифрового контенту, включаючи онлайн-курси, електронні книги, аудіокниги, фільми, мовні уроки та багато іншого. Пропонуючи широкий спектр ресурсів з різних дисциплін і форматів, веб-сайт сприяє навчанню впродовж усього життя, культурному збагаченню та інтелектуальному розвитку.



## **HelloTalk** (<https://www.hellotalk.com>)

HelloTalk - це додаток, який об'єднує тих, хто вивчає мови з усього світу, дозволяючи їм практикувати та вдосконалювати свої мовні навички, спілкуючись з носіями мови. Додаток надає користувачам платформу для пошуку мовних партнерів, обміну повідомленнями, голосовими записами та участі в заходах з мовного обміну.



## **Tandem** (<https://www.tandem.net>)

Tandem - це інструмент для тих, хто вивчає мови і прагне практикувати та вдосконалювати свої мовні навички за допомогою спілкування з носіями мови в режимі реального часу. Об'єднуючи користувачів з усього світу та надаючи платформу для мовного обміну та культурної взаємодії, Tandem допомагає тим, хто вивчає мову, досягти вільного володіння та культурної компетентності у своїй цільовій мові.



## **TED** (<https://www.ted.com>)

Веб-сайт слугує хабом для TED Talks виступів, що охоплюють широке коло тем, включаючи технології, розваги, дизайн, науку, бізнес, глобальні проблеми та багато іншого. На TED.com користувачі мають доступ до величезної бібліотеки виступів та презентацій, які можна переглянути безкоштовно. Відео організовані за темами, підтемами та спікерами, що полегшує користувачам пошук контенту, який їх цікавить.



## **ESL Video** (<https://www.eslvideo.com>)

ESL Video - це онлайн-платформа, яка надає навчальні відео та ресурси для тих, хто вивчає англійську як другу мову (ESL). Вона пропонує широкий спектр відеоуроків, вправ та завдань для покращення навичок аудіювання, читання і письма за допомогою цікавих та інтерактивних відеоматеріалів.



## **Hemingway Editor** (<https://hemingwayapp.com>)

Hemingway Editor - це інструмент для написання текстів, покликаний допомогти користувачам покращити стиль написання та відкорегувати текст письмової роботи. Названий на честь письменника Ернеста Хемінгвея, відомого своїм лаконічним і простим стилем письма, Hemingway Editor аналізує текст і надає оцінку структурі речень і вибору слів.



## **Grammarly** (<https://www.grammarly.com>)

Grammarly - це цифровий інструмент для письма, який пропонує перевірку граматики, орфографії, пунктуації та підказки щодо стилю, щоб допомогти користувачам покращити якість і зрозумілість письмової комунікації. Його можна встановити як розширення для браузера, десктопний або мобільний додаток, що дозволяє користувачам мати доступ до його функцій на різних пристроях і платформах.