

SCI-CONF.COM.UA

**PRIORITY DIRECTIONS
OF SCIENCE AND TECHNOLOGY
DEVELOPMENT**



**ABSTRACTS OF VII INTERNATIONAL
SCIENTIFIC AND PRACTICAL CONFERENCE
MARCH 21-23, 2021**

**KYIV
2021**

PRIORITY DIRECTIONS OF SCIENCE AND TECHNOLOGY DEVELOPMENT

Abstracts of VII International Scientific and Practical Conference

Kyiv, Ukraine

21-23 March 2021

Kyiv, Ukraine

2021

UDC 001.1

The 7th International scientific and practical conference “Priority directions of science and technology development” (March 21-23, 2021) SPC “Sci-conf.com.ua”, Kyiv, Ukraine. 2021. 1220 p.

ISBN 978-966-8219-84-9

The recommended citation for this publication is:

Ivanov I. Analysis of the phaunistic composition of Ukraine // Priority directions of science and technology development. Abstracts of the 7th International scientific and practical conference. SPC “Sci-conf.com.ua”. Kyiv, Ukraine. 2021. Pp. 21-27. URL: <https://sci-conf.com.ua/vii-mezhdunarodnaya-nauchno-prakticheskaya-konferentsiya-priority-directions-of-science-and-technology-development-21-23-marta-2021-goda-kiev-ukraina-arhiv/>.

Editor

Komarytsky M.L.

Ph.D. in Economics, Associate Professor

Collection of scientific articles published is the scientific and practical publication, which contains scientific articles of students, graduate students, Candidates and Doctors of Sciences, research workers and practitioners from Europe, Ukraine, Russia and from neighbouring countries and beyond. The articles contain the study, reflecting the processes and changes in the structure of modern science. The collection of scientific articles is for students, postgraduate students, doctoral candidates, teachers, researchers, practitioners and people interested in the trends of modern science development.

e-mail: kyiv@sci-conf.com.ua

homepage: <https://sci-conf.com.ua>

©2021 Scientific Publishing Center “Sci-conf.com.ua” ®

©2021 Authors of the articles

ОСОБЛИВОСТІ ФУНКЦІОНУВАННЯ РИНКУ АКЦІЙ В УКРАЇНІ

Якушева Інна Євгенівна,

к.е.н., доцент

Пересипкін Олександр Анатолійович,

Маніло Анастасія Олександрівна

Студенти

Таврійський державний агротехнологічний університет

імені Дмитра Моторного

м. Мелітополь, Україна

Вступ. Акція – це цінний папір, що випускається акціонерними товариствами та засвідчує право власності на частку майна підприємства. Вона є однією з форм існування капіталу. Ринок акцій є дуже складним елементом ринку цінних паперів, який у свою чергу утворює одну з найважливіших підсистем фінансового ринку. Акції ж поділяються на: прості та привілейовані, іменні та на пред'явника, номінальні і без номінальні, вітчизняні та іноземні, платні та преміальні.

Мета роботи. Ознайомлення з видами акцій та їх кількістю. В якому складі вони використовуються на фондовому ринку країни, оформлення та правильність реєстрації. Визначення ступеня ризику ринку акцій в країні.. Виявлення етапи їх формування та класифікування за критеріями.

Матеріали і методика. Робота з Законом України «Про цінні папери та фондовий ринок», визначення кількості акцій на фондовому ринку. Проведення аналізу та визначення стану активізації ринку надасть змогу оцінити перспективи функціонування ринку .

Результати дослідження. На сьогодні, функціонування фондового ринку в загальному розумінні вважається дуже низьким. Інвестори та акціонери не вважають доцільним вкладати гроші на формування акцій, бо не вбачають у цьому сенсу.

На ринку акцій в Україні, з часу його виникнення, було вкладено 3948,2 тис. угод по акціям, з них ринок заявок у розмірі 3052,2 тис. угод, ринок

котирувань 24,2 тис. угод та первинні розміщення у розмірі 0,02 тис. угод. Об'єм торгів, що було складено з періоду виникнення ринку акцій склав 46886,9 млн. грн.

Для того, щоб стабілізувати ринок, необхідно впровадити наступні ознаки, які допоможуть функціонуванню ринку. Ринок акцій на даній стадії можна класифікувати за такими характеристиками:

- За географічними ознаками. Вони визначають територію, на якій здійснюються операції за акціями, та визначають її походження від внутрішнього чи зовнішнього ринку акцій.

- За національною ознакою. Виділяють осіб, які ці акції оптимізували на певну категорію. Їх поділяють на ринок акцій резидентів та ринок акцій нерезидентів.

- За порядком значення, угоди купівлі та продажу акцій. Вони характеризують ринок відносин на якому ці акції були реалізовані, а саме первинний або вторинний.

- За ступенем організованості. На цьому етапі можуть бути неорганізований та організований ринок, а також позабіржовий або біржовий.

- За якісними характеристиками об'єкту ринкових відносин. На скільки вони ліквідні, чутливі, та реагують на фактори курсової вартості.

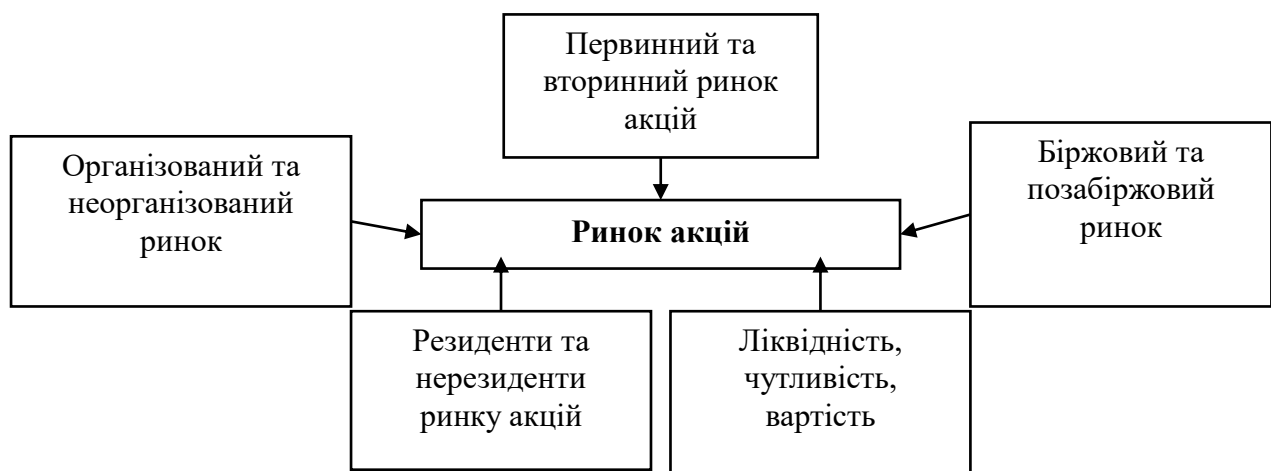


Рис 1. Класифікація складових функціонування ринку акцій

Основними акціями на фондовому ринку в Україні є прості та привілейовані, іменні та на пред'явника. Вони найчастіше використовуються на ринку. Їх складові мають наступні призначення:

- Прості. Їх вартість можна підрахувати через модель оцінки капітальних активів МОКА або CAPM. Використання цих моделей найбільш поширене в умовах стабільної ринкової економіки.

- Привілейовані. Їх власник має привілеї, які виражаються в отриманні фіксованого доходу у вигляді дивіденду. За ліквідації емітента, власник отримує пропорційну частину майна в передостанню чергу.

- Іменні. Цінний папір, на якому вказується ім'я його власника та яким чином повинні вестися акції в книзі реєстрацій іменних акцій в умовних значеннях – реальних або номінальних. Вказується кількість акцій та їх номерний клас.

- Акція на пред'явника. Випускається в будь якій формі. Якщо в паперовій формі, тоді виплата дивідендів здійснюватиметься після пред'яви відповідного документу депозитарію, про належність кількості акцій. Якщо в електронній формі, то емітент повідомляє про розміри дивідендів депозитарій, спираючись на показники файлу акціонерів.

Аналіз ринку акцій дає змогу оцінити активізацію ринку в країні як на внутрішньому, так і на зовнішньому ринку.

Таблиця 1

Об'єм торгів з акціями на фондовому ринку в Україні, тис.грн.

Назва акцій	2016 рік	2017 рік	2018 рік	2019 рік	2020 рік	Відхилення, +,-	Зміни, %
Ринок заявок	341988,1	441180,9	331814,3	83005,8	193098,8	-148889,3	56,46
РЕПО	1498418,9	1278306,5	381918,0	3123,7	6189,3	-1492229,6	0,41
Всього акцій	1840407	1719487,4	713732,3	86129,2	199288,1	-1641118,9	10,83

Відносне становище ринку акції дуже низьке і з кожним роком спадає, що є дуже поганим показником функціонування самого ринку. В першу чергу, зменшення об'єму торгів впливає на кількість інвесторів та акціонерів котрі не

бажають вкласти кошти на торги, зменшення інвестування в країну та її розвиток, і численні відмови від вкладення іноземними компаніями на територію України своїх інвестицій.

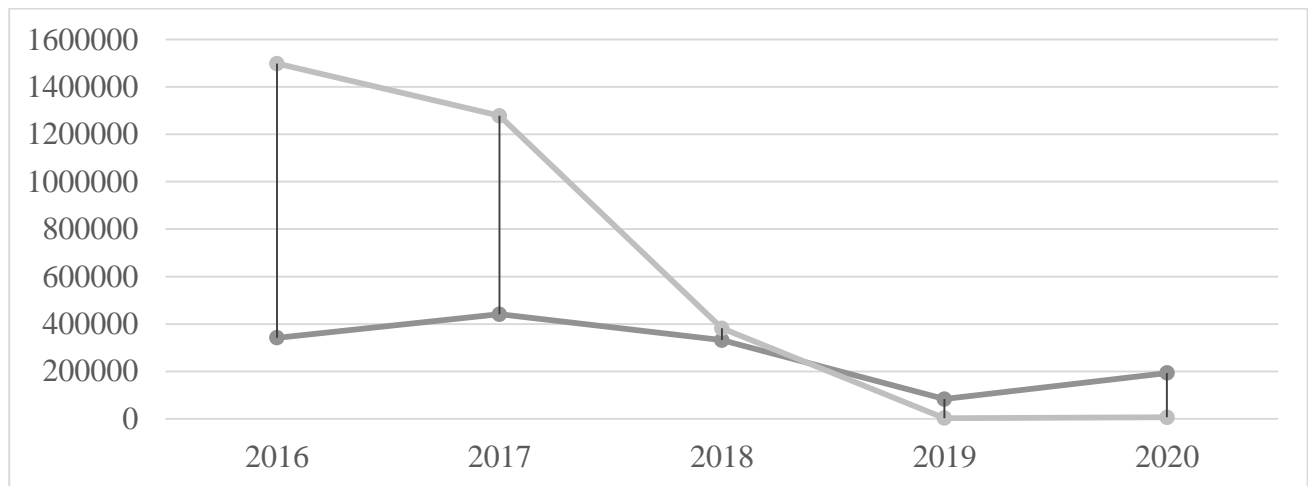


Рис 2. Становище ринку заявок та РЕПО на фондовому ринку за 2016 - 2020 рр.

Ринок РЕПО означає продаж цінних паперів із зобов'язанням зворотного викупу, тобто операція РЕПО складається з купівлі та продажу акцій. На сьогоднішній день, операції РЕПО є найбільш простою можливістю для кредитування коштами під заставу цінних паперів, а кредитування цінними паперами - під заставу коштів. Ринок РЕПО є небіржовою умовою, найчастіше ці операції обговорюються та фіксуються по телефону. Торгівля операціями РЕПО здійснюється щоденно. Для заключення операції РЕПО вказуються наступні параметри: напрямок операції: залучити або розмістити кошти, цінні папери, код контрагента, код цінного паперу, їх кількість, строк репо, ставка та ціна за одиницю.

Згідно Рис 2., ситуація дуже ускладнена, адже за 5 років ринок заявок перевищує операції РЕПО, це означає що учасників більше, ніж людей, що хочуть придбати акції.

Треба удосконалити систему, стабілізувати ринок, для того щоб кількість учасників і кількість покупців цих акцій збільшилася. Для цього необхідно розробити план стабілізації економіки країни, а саме підвищити фінансування ринку для оптимізації фондового ринку.

Кількість угод на фондовому ринку по акціям в Україні, шт.

Назва акцій	2016 рік	2017 рік	2018 рік	2019 рік	2020 рік	Відхилення, +/-	Зміни, %
Ринок заявок	51856	38830	19172	606	1497	-50359	2,89
РЕПО	48772	45978	5492	46	48	-48724	0,10
Всього акцій	100628	84808	24664	652	1545	-99083	1,54

Вкладання угод, а саме проведення операцій по заявкам на ринку, є важливою складовою ринку. На жаль, ми бачимо критичну ситуацію функціонування ринку акцій. Якщо ситуація надалі буде погіршуватися, тоді фондовий ринок в найближчий ринок втратить всі свої можливості функціонування як в міжнародній системі, так і у власній.

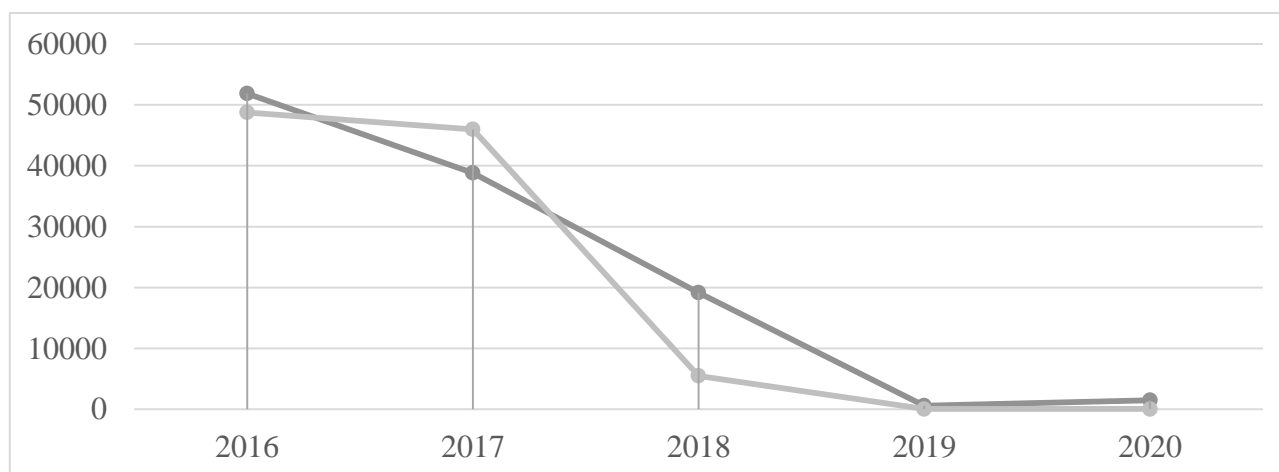


Рис.3. Кількість угод по акціям на фондовому ринку в Україні, 2016 – 2020 рр, шт.

Становище критичне. Згідно Рис.3. показники заявок та операцій РЕПО дуже знизилися, і наближається до 0. В цьому випадку необхідно швидко приймати рішення по удосконаленню ринку та його оптимізації для того, щоб збільшити обсяги.

Висновки. В даній публікації наведені дані про становище ринку акцій на фондовому ринку в Україні, а також загальну кількість угод і вартість акцій з дня започаткування цього ринку. Ринок акцій за останні 5 років підходить до стану банкрутства та загрози зникнення з країни. Показники дуже низькі і

наближаються до 0. Більшість учасників вже не бажають вкладати гроші та цінні папери на власний ринок, та шукають способи вкладення поза межею власної країни. Знайти підхід до виправлення ситуації буде дуже складним і довгим процесом.